



Relatório
& Contas
Consolidadas
2023

Associação de Municípios da
Ilha de São Miguel

Abril 2024

ÍNDICE

Introdução.....	3
Perímetro de consolidação	4
Principais atividades desenvolvidas.....	4
Análise às contas consolidadas.....	5
Demonstrações Financeiras Consolidadas	7
Demonstrações Orçamentais Consolidadas	38

INTRODUÇÃO

A Associação de Municípios da Ilha de São Miguel – AMISM, apresenta demonstrações financeiras consolidadas, decorrente da obrigatoriedade estabelecida no artigo 75º da Lei n.º 73/2013, de 3 de setembro, que estabelece o regime financeiro das autarquias locais e das entidades intermunicipais, o qual estipula que sem prejuízo dos documentos de prestação de contas individuais previstos na lei, os municípios, as entidades intermunicipais e as suas entidades associativas apresentam contas consolidadas com as entidades detidas ou participadas, sendo o grupo autárquico composto por um município, uma entidade intermunicipal ou uma entidade associativa municipal e pelas entidades controladas, de forma direta ou indireta, considerando-se que o controlo corresponde ao poder de gerir as políticas financeiras e operacionais de uma outra entidade a fim de beneficiar das suas atividades.

A informação de carácter contabilístico produzida, individualmente, por estas entidades é considerada suficiente para revelar a situação económica e financeira de cada uma delas, mas não permite traduzir, de uma forma verdadeira e apropriada, a situação económica e financeira do grupo enquanto agregado. Assim, surge a necessidade de se proceder à consolidação de contas sendo o método integral o utilizado uma vez que a Associação de Municípios da Ilha de São Miguel é detentora de uma percentagem de controlo de 100% na entidade participada – MUSAMI - Operações Municipais do Ambiente, E.I.M., S.A..

Este método preconiza a integração dos diferentes elementos que constam das demonstrações financeiras da empresa consolidada no balanço e demonstração de resultados da empresa consolidante.

Subsequente a esta integração, são eliminadas todas as operações intragrupo, ou seja, operações entre a entidade que compõe o perímetro de consolidação.

O SNC-AP permite uniformizar os procedimentos e aumentar a fiabilidade da consolidação de contas, com uma aproximação ao SNC, aplicados no contexto do setor empresarial local.

As demonstrações financeiras consolidadas do AMISM foram elaboradas de acordo com Sistema de Normalização Contabilística para as Administrações Públicas (SNC-AP), aprovado pelo Decreto-Lei nº 192/2015 de 11 de setembro, e foram aplicados os requisitos das Normas de Contabilidade Pública (NCP), nomeadamente NCP 22 e 26.

O presente relatório não contém informações da contabilidade de gestão de acordo com a NCP 27, uma vez que, apesar da entidade MUSAMI ter implementada a contabilidade de gestão, naturalmente, não cumpre com a referida norma em toda a sua extensão.

Os valores apresentados são expressos na unidade monetária Euro.

PERÍMETRO DE CONSOLIDAÇÃO

O grupo público é composto pela Associação de Municípios da Ilha de São Miguel (entidade-mãe) e pela MUSAMI – Operações Municipais do Ambiente, EIM, SA (entidade controlada).

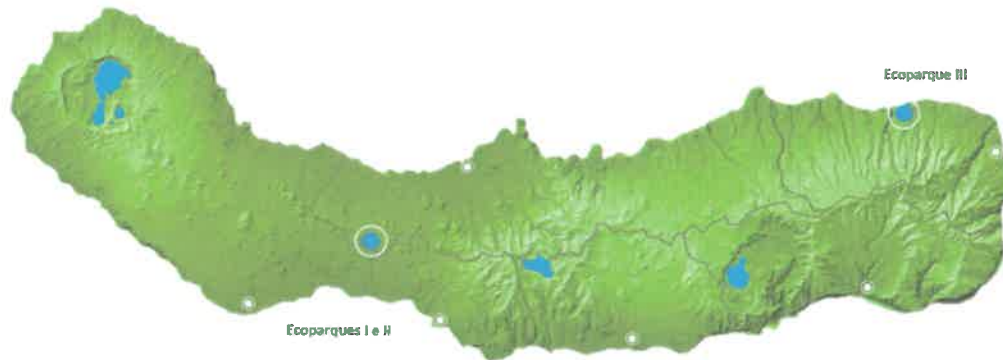
PRINCIPAIS ATIVIDADES DESENVOLVIDAS

A atividade de gestão de resíduos urbanos (RU) constitui um serviço público de caráter estrutural, essencial ao bem-estar geral, saúde pública e segurança da população, bem como à proteção do Ambiente.

Em 2009, foram transferidas para a MUSAMI todas as atividades relacionadas com a reciclagem e, em 2013, toda a atividade de gestão de resíduos, até então desenvolvida pela AMISM – Associação de Municípios da Ilha de São Miguel.

Neste sentido, a MUSAMI, EIM, SA recebe estes resíduos de forma seletiva e indiferenciada. Os resíduos recebidos de forma seletiva são sujeitos a operações de valorização, sendo posteriormente enviados para retomadores que procedem à sua reciclagem ou a clientes, no caso do composto ou de reutilizáveis.

Unidades operacionais:



📍 Ecoparque I:

- Parque de compostagem de verdes;
- Centro de triagem automatizado;
- Ecocentro;
- Estação de tratamento de águas lixivantes por osmose inversa;
- Estação de valorização energética do biogás;
- Diversas instalações de apoio.

📍 Ecoparque II:

- Centro de tratamento mecânico;
- Parque de compostagem de verdes;
- Aterro sanitário destinado a resíduos não perigosos;
- Diversas instalações de apoio.

📍 Ecoparque III:

- Armazéns de triagem (Nordeste);
- Processo de vermicompostagem (Nordeste);
- Aterro sanitário destinado a resíduos não perigosos;
- Diversas instalações de apoio.

ANÁLISE ÀS CONTAS CONSOLIDADAS

O Balanço consolidado evidencia um total de Ativo de 74.190.294,32 euros. O total dos Fundos Próprios é de 44.116.784,55 euros, incluindo um Resultado Líquido Consolidado de 558.181,55 euros e um Passivo de 30.073.509,77 euros.

Os Resultados Consolidados apurados em 2023 foram:

- Resultado antes de depreciações e gastos de financiamento: 2.057.120,29 euros;
- Resultado operacional (antes de gastos de financiamento): 748.284,86 euros;
- Resultado antes de impostos: 612.420,23 euros;
- Resultado Líquido Consolidado: 558.181,55 euros.

O caixa e seus equivalentes consolidados são de 4.415.694,35 euros em 31 de dezembro de 2023.

Nos termos da Portaria 474/2010, de 1 de julho, em complemento com a NCP 22, apresentamos em anexo, para apreciação da Assembleia Intermunicipal, as contas consolidadas com referência a 31 de dezembro de 2023, que são constituídas pelos seguintes elementos:

- Balanço Consolidado;
- Demonstração dos Resultados por Natureza Consolidada;

- Demonstração Consolidada dos Fluxos de Caixa;
- Demonstração Consolidada das Alterações no Património Líquido;
- Anexo às Demonstrações Financeiras Consolidadas;



Em conformidade com a NCP 26, são apresentados os seguintes elementos:

- Demonstração Consolidada do Desempenho Orçamental;
- Demonstração Consolidada de Direitos e Obrigações por Natureza.

Perspetivas Futuras:

Pese embora o aumento generalizado dos gastos, não se perspetiva que a atividade do Grupo seja afetada.

Ribeira Grande, 11 de abril de 2024

Presidente do Conselho de Administração




Pedro Miguel do Nascimento Cabral

1ª Vogal do Conselho de Administração



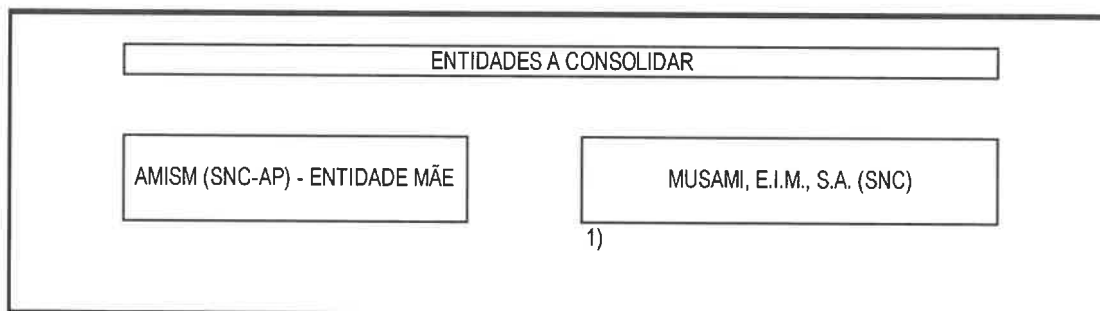
Alexandre Branco Gaudêncio

2ª Vogal do Conselho de Administração



Graça de Fátima Bolarinho Ventura Melo

PERÍMETRO DE CONSOLIDAÇÃO FINANCEIRA DA AMISM - ASSOCIAÇÃO DE MUNICÍPIOS DA ILHA DE S. MIGUEL
ARTIGO 75º DA LEI Nº 73/2013, DE 3 DE SETEMBRO E NCP's 22 e 24



1) CONSOLIDAÇÃO INTEGRAL (100% de participação na entidade)

DEMONSTRAÇÕES FINANCEIRAS CONSOLIDADAS

Balanço Consolidado

Rubricas	Notas	Datas	
		2023	2022
ATIVO			
Ativo não corrente			
Ativos fixos tangíveis	4	60 953 783,71 €	36 007 580,52 €
Propriedades de investimento	5	2 644 273,03 €	2 687 746,81 €
Ativos intangíveis	3	140 773,69 €	176 799,94 €
Participações financeiras		0,00 €	0,00 €
Outros ativos financeiros	12	31 765,35 €	29 081,15 €
Outras contas a receber		0,00 €	0,00 €
		63 770 595,78 €	38 901 208,42 €
Ativo corrente			
Inventários	7	14 986,29 €	65 858,75 €
Clientes, contribuintes e utentes	6,12	1 238 227,47 €	799 912,64 €
Estado e outros entes públicos	12	316 429,02 €	672 968,59 €
Outras contas a receber	12	4 419 598,13 €	923 648,67 €
Diferimentos	12	14 763,28 €	5 359,92 €
Caixa e depósitos	1	4 415 694,35 €	3 189 277,35 €
		10 419 698,54 €	5 657 025,92 €
Total do Ativo		74 190 294,32 €	44 558 234,34 €

PATRIMÓNIO LÍQUIDO			
Património /Capital	16	3 280 333,17 €	3 280 333,17 €
Reservas	16	4 607 489,28 €	4 575 130,32 €
Resultados transitados	16	1 963 472,05 €	1 348 651,77 €
Ajustamentos em ativos financeiros	16	32 320 533,46 €	23 609 716,44 €
Outras variações no Património Líquido	16	1 386 775,04 €	1 413 871,24 €
Resultado líquido do período	16	558 181,55 €	647 179,24 €
Total Património Líquido		44 116 784,55 €	34 874 882,18 €
PASSIVO			
Passivo não corrente			
Provisões	10	2 604 284,49 €	2 325 606,63 €
Financiamentos obtidos	21		
Passivos por impostos diferidos	14	39 353,94 €	40 411,15 €
Outras contas a pagar	12	5 215 749,13 €	3 726 297,90 €
		7 859 387,56 €	6 092 315,68 €
Passivo corrente			
Fornecedores	12	680 934,61 €	560 645,98 €
Estado e outros entes públicos	12	194 620,61 €	136 207,21 €
Outras contas a pagar	12	10 338 566,99 €	2 894 183,29 €
		11 214 122,21 €	3 591 036,48 €
Total Passivo		30 073 509,77 €	9 683 352,16 €
Total Património Líquido e Passivo		74 190 294,32 €	44 558 234,34 €

Modelo conforme NCP 1 do SNC-AP

Órgão Executivo

Órgão Deliberativo

Em 19 de Abri de 2024

Em 19 de Abri de 2024

Demonstração dos Resultados Consolidada

Rubricas	Notas	Datas	
		2023	2022
Impostos e taxas		0,00	0,00
Vendas	16	251 418,75	134 795,34
Prestações de serviços	16	8 372 145,07	7 319 954,66
Transferências correntes e subsídios à exploração obtidos	9	300,00	6 000,00
Variações nos inventários da produção	16	52 118,16	14 996,45
Custo das mercadorias vendidas e das matérias consumidas	7	-52 054,19	-21 415,71
Fornecimentos e serviços externos	16	-4 029 092,81	-5 127 098,34
Gastos com pessoal	13	-3 343 624,79	-2 494 475,16
Transferências e subsídios concedidos	16	0,00	0,00
Prestações sociais		0,00	0,00
Imparidade de inventários (perdas/reversões)		0,00	0,00
Imparidade de dívidas a receber (perdas/reversões)	9	57 516,86	-57 589,87
Provisões (aumentos/reduções)	9,10	-278 677,86	1 207 337,86
Imparidade de investimentos não depreciáveis/amortizáveis (perdas/reversões)		0,00	0,00
Aumentos/reduções de justo valor		578,33	0,00
Outros rendimentos e ganhos	8,9	1 380 769,84	846 976,91
Outros gastos e perdas	16	-354 277,07	-72 786,66
Resultado antes de depreciações e gastos de financiamento		2 057 120,29	1 756 695,48
Gastos/reversões de depreciação e amortização	3,4,5	-1 308 835,43	-1 088 491,83
Imparidade de investimentos depreciáveis/amortizáveis (perdas/reversões)		0,00	0,00
Resultado operacional (antes de gastos de financiamento)		748 284,86	668 203,65
Juros e rendimentos similares obtidos	8	0,00	0,00
Juros e gastos similares suportados	16	-135 286,30	-19 318,97
Resultados antes de impostos		612 998,56	648 884,68
Imposto sobre o rendimento		-54 817,01	-1 705,44
Resultado líquido do período	16	558 181,55	647 179,24
Resultado líquido do período atribuível a:			
Detentores do capital da entidade-mãe		558 181,55	647 179,24
Interesses que não controlam			
		558 181,55	647 179,24

Modelo conforme NCP 1 do SNC-AP

Órgão Executivo

Órgão Deliberativo

Em 19 de Abril de 2024

Em 19 de Abril de 2024




Demonstração Consolidada das Alterações no Patrimônio Líquido

Descrição	Notas	Patrimônio Líquido atribuído aos detentores do Patrimônio Líquido da entidade-mãe										Interesses que não controlam	Total do patrimônio líquido	
		Capital / Patrimônio Realizado	Outros instrumentos de capital próprio	Reservas legais	Reservas de correntes de transferência de ativos	Outras reservas	Resultados transitados	Ajustamentos em ativos financeiros	Excedentes de reavaliação	Outras variações no patrimônio líquido	Resultado líquido do período			Total
Posição no início do período (1)	16	3 280 933,17	0,00	509 764,54	0,00	4 065 365,78	1 348 651,77	23 609 716,44	0,00	1 413 871,24	647 179,24	34 874 852,18	0,00	34 874 852,18
Alterações no período	16													
Primeira adoção de novo referencial contábilístico														0,00
Alterações de políticas contábilísticas														0,00
Diferenças de conversão de demonstrações financeiras														0,00
Realização do excedente de revalorização														0,00
Excedentes de revalorização e respetivas variações														0,00
Outras alterações reconhecidas no Patrimônio Líquido														0,00
(2)	16	0,00		32 358,96			614 820,28	8 710 817,02		-27 096,20	-647 179,24	8 683 720,82		8 683 720,82
Resultado Líquido do Período (3)	16	0,00		32 358,96			614 820,28	8 710 817,02		-27 096,20	-647 179,24	8 683 720,82		8 683 720,82
Resultado Integral (4)=(2)+(3)	16													558 181,55
Operações com detentores de capital no período														
Realizações de capital/patrimônio														0,00
Entradas para cobertura de perdas														0,00
Outras operações														-88 997,69
Posição no fim período (6)=(1)+(2)+(3)+(4)+(5)	16	3 280 933,17	0,00	542 123,50	0,00	4 065 365,78	1 965 472,05	32 320 533,46	0,00	1 386 775,04	558 181,55	44 116 794,55	0,00	44 116 794,55

Modelo conforme NCP 1 do SNC-AP

Órgão Executivo

Órgão Deliberativo

Em 19 de Abril de 2024

Em 19 de Abril de 2024



Demonstração Consolidada dos Fluxos de Caixa

Rubricas	Notas	Datas	
		2023	2022
Fluxos de caixa das atividades operacionais			
Recebimentos de clientes		8 138 357,88	7 098 584,31
Recebimentos de utentes		11 212,90	816,00
Pagamentos a fornecedores		-3 807 340,46	-5 071 991,56
Pagamentos ao pessoal		-3 235 735,45	-2 395 687,59
Pagamentos a contribuintes/utentes		0,00	0,00
Pagamentos de transferências e subsídios		0,00	0,00
Caixa gerada pelas operações		1 106 494,87	-368 278,84
Pagamento/recebimento do imposto sobre o rendimento		141 896,44	-10 620,75
Outros recebimentos/pagamentos		6 420 301,06	-215 033,83
Fluxos de caixa das atividades operacionais (a)		7 668 692,37	-593 933,42
Fluxos de caixa das atividades de investimento			
Pagamentos respeitantes a:			
Ativos fixos tangíveis		-26 126 131,61	-12 847 842,71
Ativos intangíveis		0,00	-61 430,00
Recebimentos provenientes de:			
Ativos fixos tangíveis		0,00	0,00
Propriedades de Investimento		1 321,81	1 321,81
Investimentos financeiros		0,00	0,00
Outros ativos		0,00	0,00
Subsídios ao investimento		8 768 307,76	11 066 922,26
Transferências de capital		0,00	0,00
Juros e rendimentos similares		0,00	125,00
Dividendos		0,00	0,00
Fluxos de caixa das atividades de investimento (b)		-17 356 502,04	-1 840 903,64
Fluxos de caixa das atividades de financiamento			
Financiamentos obtidos		11 000 000,00	0,00
Realizações de capital e de outros instrumentos de capital		0,00	0,00
Pagamentos respeitantes a:			
Dividendos		0,00	0,00
Juros e gastos similares		-85 773,33	-131 321,62
Fluxos de caixa das atividades de financiamento (c)		10 914 226,67	-131 321,62
Variação de caixa e seus equivalentes (a+b+c)		1 226 417,00	-2 566 158,68
Efeito das diferenças de câmbio		0,00	0,00
Caixa e seus equivalentes de caixa no início do período	1	3 189 277,35	5 755 436,03
Caixa e seus equivalentes de caixa no fim do período	1	4 415 694,35	3 189 277,35
Conciliação entre caixa e seus equivalentes e saldo de gerência			
Caixa e seus equivalentes no início do período		3 189 277,35	5 755 436,03
- Equivalentes a caixa no início do período			
- Variações cambiais de caixa no início do período			
= Saldo da gerência anterior		3 189 277,35	5 755 436,03
De execução orçamental		3 186 674,66	5 752 833,34
De operações de tesouraria		2 602,69	2 602,69
Caixa e seus equivalentes no fim do período		4 415 694,35	3 189 277,35
- Equivalentes a caixa no fim do período			
- Variações cambiais de caixa no fim do período			
= Saldo para a gerência seguinte		4 415 694,35	3 189 277,35
De execução orçamental		4 413 091,66	3 186 674,66
De operações de tesouraria		2 602,69	2 602,69

Modelo conforme NCP 1 do SNC-AP

ANEXO ÀS DEMONSTRAÇÕES FINANCEIRAS CONSOLIDADAS

As demonstrações financeiras consolidadas são apresentadas de acordo com as Normas Contabilísticas Públicas (NCP), tendo sido preparadas de forma a proporcionar uma imagem verdadeira e apropriada da sua posição financeira, desempenho económico e alterações à posição financeira.

Entidades incluídas no perímetro de consolidação:

A AMISM tem uma subsidiária, cuja participação e controlo são de 100%, designadamente a MUSAMI – Operações Municipais do Ambiente, EIM, SA.

Firma	Sede	Atividade principal	Capital Social	Participação	% Controlo Direto	% Controlo Indireto
MUSAMI – Operações Municipais do Ambiente, EIM, SA	Rua Eng.º Arantes de Oliveira, nº 15 B, Ribeira Grande	Desenvolvimento, implementação, construção, gestão e exploração de sistemas de limpeza pública e de recolha e tratamento de resíduos sólidos, de qualidade do ar, de desenvolvimento e inovação entidade e de requalificação urbana e ambiental. Acessoriamente, poderá exercer outras atividades relacionadas com o seu objeto.	8,284,000€	8,284,000€	100%	

As notas agora apresentadas seguem o estabelecido na NCP 1 – Estrutura e Conteúdo das Demonstrações Financeiras.



1. Identificação da Entidade, período de relato e referencial contabilístico

1.1. Identificação da entidade, período de relato


- a) Designação: “AMISM – Associação de Municípios da Ilha de São Miguel”, adiante designada por “AMISM”.
- b) Sede: Rua Eng.º Arantes de Oliveira, nº 15 B, Ribeira Grande.
- c) Código da classificação orgânica: O classificador é o legalmente previsto para os municípios.
- d) Tutela: A AMISM está sujeita à tutela administrativa legalmente prevista para os municípios.
- e) Legislação aplicável: A AMISM é uma Associação, rege-se pelos seus próprios Estatutos e pela Lei n.º 75/2013 de 12 de setembro.
- f) Designação e sede da entidade que controla final e local onde podem ser obtidas cópias das demonstrações financeiras consolidadas: Associação de Municípios da ilha de São Miguel, Rua Eng.º Arantes de Oliveira nº 15 B, Ribeira Grande.
- g) Designação e sede da entidade que controla intermédia local onde podem ser obtidas cópias das demonstrações financeiras consolidadas: Não aplicável
- h) Período de relato: de 1 de janeiro a 31 de dezembro do ano de 2023.

A AMISM foi criada em 1992 pelos Municípios de Lagoa, Ponta Delgada, Povoação, Ribeira Grande e Vila Franca do Campo. Desde 2016, com a inclusão do Município de Nordeste, passou a representar todos os Municípios da Ilha de São Miguel.

O Objeto Principal da AMISM era a criação de um sistema de gestão de resíduos sólidos, podendo ainda desenvolver outras atividades conforme consta na alteração dos seus estatutos.

1.2. Referencial contabilístico e demonstrações financeiras

As demonstrações financeiras anexas estão em conformidade com todas as normas e com o referencial do Sistema Normalização Contabilística para as Administrações Públicas (SNC-AP), aprovado pelo Decreto-Lei n.º 195/2015, de 11 de setembro.



Não existiram, no decorrer do exercício a que respeitam estas demonstrações financeiras, quaisquer casos excepcionais que implicassem a derrogação de qualquer disposição prevista pelo SNC-AP, que tenham produzido efeitos materialmente relevantes e que tenham colocado em causa a imagem verdadeira e apropriada destas demonstrações.

1.3. Valores de caixa e depósitos

À data de 31 de dezembro de 2023, não existiam valores em caixa e depósitos bancários não disponíveis para uso.

Conta	2023		2022	
Caixa		0,00		0,00
Depósitos à ordem		4 415 694,35		3 189 277,35
Depósitos bancários à ordem	4 415 694,35		3 189 277,35	
Total de caixa e depósitos		4 415 694,35		3 189 277,35

2. Principais políticas contabilísticas, alterações nas estimativas contabilísticas e erros

As principais políticas de contabilidade aplicadas na elaboração das demonstrações financeiras são as que abaixo se descrevem.

2.1. Bases de mensuração

a) Ativos fixos tangíveis

Todos os ativos fixos tangíveis encontram-se registados ao custo de aquisição, deduzido das depreciações e das perdas por imparidade acumuladas.

As depreciações são calculadas, após o início de utilização dos bens, pelo método das quotas constantes em conformidade com o período de vida útil estimado para cada grupo de bens.

A MUSAMI rege-se pelo disposto no Decreto Regulamentar 25/2009, não tendo sido efetuada a harmonização de taxas aplicadas pelas entidades que constituem o grupo.

No que concerne ao imobilizado respeitante ao Aterro Sanitário, foi transferido para a MUSAMI aquando do reforço do capital social da mesma, nomeadamente o Equipamento Básico, as Ferramentas e Utensílios, o Equipamento Administrativo, as

Outras Imobilizações Corpóreas e os Edifícios e Outras Construções - Outras Construções
- Infraestruturas para Tratamento de Resíduos Sólidos.

b) Ativos intangíveis

Todos os ativos intangíveis encontram-se registados ao custo de aquisição, deduzido das amortizações e das perdas por imparidade acumuladas. As amortizações são calculadas, após o início de utilização dos bens, pelo método da linha reta em conformidade com o período de vida útil estimado para cada grupo de bens. A taxa de amortização utilizada corresponde ao período de vida útil estimada de 3 anos.

Os ativos intangíveis só são reconhecidos se for provável que deles advenham benefícios económicos futuros para a Entidade, sejam controláveis pela Entidade e se possa medir razoavelmente o seu valor.

Os dispêndios com desenvolvimento para as quais a Entidade demonstre capacidade para completar o seu desenvolvimento e iniciar a sua comercialização e/ou uso e relativamente aos quais seja provável que o ativo venha a gerar benefícios económicos futuros, são capitalizados. Os dispêndios com pesquisa e desenvolvimento que não cumpram os critérios atrás referidos são registados como gastos no período em que são incorridos.

c) Imparidade de ativos

A AMISM avalia, à data de balanço, a existência de algum indício de que um ativo possa estar em imparidade. Sempre que a quantia escriturada pela qual o ativo se encontra registado é superior à sua quantia recuperável, é reconhecida uma perda por imparidade, registada como um gasto na rubrica “Imparidade de investimentos depreciáveis/amortizáveis” ou “Imparidade de investimentos não depreciáveis/amortizáveis”. A quantia recuperável é a mais alta do preço de venda líquido e do valor de uso. O preço de venda líquido é o montante que se obteria com a alienação do ativo numa transação entre entidades independentes e conhecedoras, deduzido dos custos diretamente atribuíveis à alienação. O valor de uso é o valor presente dos fluxos de caixa futuros estimados que se espera que surjam do uso continuado do ativo e da sua alienação no final da sua vida útil. A quantia recuperável é



estimada para cada ativo, individualmente ou, no caso de não ser possível, para a unidade geradora de fluxos de caixa à qual o ativo pertence.

Após o reconhecimento de uma perda por imparidade, o gasto com a amortização/depreciação do ativo é ajustado nos períodos futuros para imputar a quantia escriturada revista do ativo, menos o seu valor residual (se o houver) numa base sistemática, durante a vida útil remanescente.


Sempre que seja identificado um evento ou alteração nas circunstâncias que indiquem que o montante pelo qual o ativo se encontra registado não possa ser recuperado, é efetuada uma nova avaliação da imparidade.

A reversão de perdas por imparidade reconhecidas em períodos anteriores é registada quando se conclui que as perdas por imparidade reconhecidas já não existem ou diminuíram. Esta análise é efetuada sempre que existam indícios de que a perda de imparidade anteriormente reconhecida tenha revertido. A reversão das perdas por imparidade é reconhecida como um rendimento na demonstração dos resultados. Contudo, a reversão da perda por imparidade é efetuada até ao limite da quantia que estaria reconhecida (líquida de amortização ou depreciação), caso a perda por imparidade não se tivesse registado em períodos anteriores.

Nos ativos fixos tangíveis registados de acordo com o modelo de revalorização, qualquer perda por imparidade é reconhecida como uma diminuição ao excedente de revalorização.

d) Ativos Financeiros

Os ativos e os passivos financeiros que são reconhecidos nas demonstrações financeiras, quando a Entidade se torna parte das correspondentes disposições contratuais, estão mensurados, em cada data de relato, ao custo ou ao custo amortizado ou ao justo valor com as alterações reconhecidas na demonstração de resultados, deduzido de eventuais perdas de imparidade acumuladas, quando aplicável, desde que sejam à vista ou tenham maturidade definida, os retornos sejam de montante fixo ou determinável e não contenham nenhuma cláusula contratual que possa resultar em perda do valor nominal e do juro acumulado.



e) Classificação dos ativos e passivos não correntes

Os ativos realizáveis e os passivos exigíveis a mais de um ano a contar da data da demonstração da posição financeira são classificados, respetivamente, como ativos e passivos não correntes. Adicionalmente, pela sua natureza, os 'Impostos diferidos' e as 'Provisões' são classificados como ativos e passivos não correntes

f) Subsídios

Os subsídios e outros apoios das entidades públicas são reconhecidos ao seu justo valor, quando existe uma garantia suficiente de que o subsídio venha a ser recebido e de que a Entidade cumpre com todas as condições para o receber.

Os subsídios que se destinam à cobertura de gastos, incorridos e registados, relacionados com o exercício corrente da Entidade, são reconhecidos como rendimentos na rubrica «Subsídios à exploração» da demonstração dos resultados do período em que os programas/contractos são realizados, sendo o seu reconhecimento efetuado à medida que os gastos são incorridos, independentemente da data do seu recebimento, a não ser que se tornem recebíveis num período posterior, onde serão rendimentos desse período.

Os subsídios não reembolsáveis relacionados com ativos fixos tangíveis e intangíveis são inicialmente reconhecidos nos capitais próprios, sendo posteriormente reconhecidos na demonstração dos resultados numa base sistemática e racional durante os períodos contabilísticos necessários para balanceá-los com os gastos relacionados. No caso o subsídio estar relacionado com ativos não depreciables e intangíveis com vida útil indefinida, são mantidos nos capitais próprios, exceto se a respetiva quantia for necessária para compensar qualquer perda por imparidade.

Os subsídios reembolsáveis são contabilizados como Passivos, na rubrica «Financiamentos obtidos».

g) Rédito

O rédito compreende o justo valor da contraprestação recebida ou a receber pela prestação de serviços decorrentes da atividade normal da entidade. A AMISM reconhece o rédito quando este pode ser razoavelmente mensurável, seja provável a obtenção de benefícios económicos futuros e os critérios específicos descritos a seguir



se encontrem cumpridos. O montante do rédito não é considerado como razoavelmente mensurável até que todas as contingências relativas a uma venda estejam substancialmente resolvidas. A Entidade baseia as suas estimativas em resultados históricos, considerando o tipo de cliente, a natureza da transação e a especificidade de cada acordo.

Os rendimentos das vendas e da prestação de serviços são reconhecidos na data efetiva das mesmas.

Os juros recebidos são reconhecidos atendendo ao regime do acréscimo, tendo em consideração o montante em dívida e a taxa efetiva durante o período até à maturidade.

h) Eventos subsequentes

Os eventos após a data do balanço que proporcionem informação adicional sobre condições que existiam nessa data são refletidos nas demonstrações financeiras.

Caso existam eventos materialmente relevantes após a data do balanço, são divulgados no anexo às demonstrações financeiras.

2.2. Especialização de exercícios

A AMISM regista os seus rendimentos e gastos de acordo com a especialização do exercício, onde os rendimentos e gastos são reconhecidos à medida que são gerados, independentemente do respetivo recebimento ou pagamento.


2.3. Juízos de valor críticos e principais fontes de incerteza associadas a estimativas

Na preparação das demonstrações financeiras, os principais juízos de valor e estimativas efetuadas foram:

- Vidas úteis dos ativos;
- Análise de imparidades.

3. Ativos intangíveis

O detalhe dos itens que compõem esta rubrica é:

The image shows several handwritten signatures in black and blue ink, likely representing the approval or signature of the preparer or auditor of the financial statements. There are three distinct signatures: one in black ink on the left, one in blue ink in the middle, and one in blue ink on the right.

RUBRICAS	Início do período				Final do período			
	Quantia bruta (1)	Amortizações acumuladas (2)	Perdas por imparidade acumuladas (3)	Quantia escriturada (4)=(1)-(2)-(3)	Quantia bruta (1)	Amortizações acumuladas (2)	Perdas por imparidade acumuladas (3)	Quantia escriturada (4)=(1)-(2)-(3)
ATIVOS INTANGÍVEIS								
Ativos intangíveis de domínio público, património histórico, artístico e cultural								
Goodwill	0,00	0,00		0,00	0,00	0,00		0,00
Projetos de desenvolvimento	1 036 415,33	1 036 415,33		0,00	1 036 415,33	1 036 415,33		0,00
Programas de computador e sistemas de informação	139 051,40	77 668,13		61 383,27	139 051,40	108 694,38		30 357,02
Propriedade industrial e intelectual	0,00	0,00		0,00	0,00	0,00		0,00
Outros ativos intangíveis	74 900,00	54 483,33		20 416,67	74 900,00	59 483,33		15 416,67
Ativos intangíveis em curso	95 000,00	0,00		95 000,00	95 000,00	0,00		95 000,00
Total	1 345 366,73	1 168 566,79	0,00	176 799,94	1 345 366,73	1 204 593,04	0,00	140 773,69

A 31 de dezembro de 2023, a quantia escriturada dos ativos intangíveis é de 140.773,69

€. Durante o exercício, ocorreram as seguintes variações:

RUBRICAS	Quantia escriturada inicial	Variações						Quantia escriturada final
		Adições	Transf. Internas	Revalorizações	Reversões de perdas por imparidade	Perdas por imparidade	Amortizações Período	
Ativos intangíveis de domínio público, património histórico, artístico e cultural								
Goodwill	0,00							0,00
Projetos de desenvolvimento	0,00							0,00
Programas de computador e sistemas de informação	61 383,27		0,00				-31 026,25	30 357,02
Propriedade industrial e intelectual	0,00							0,00
Outros ativos intangíveis	20 416,67						-5 000,00	15 416,67
Ativos intangíveis em curso	95 000,00		0,00					95 000,00
Total	176 799,94		0,00	0,00	0,00	0,00	-36 026,25	140 773,69

4. Ativos Fixos Tangíveis

O detalhe dos itens que compõem esta rubrica é:

RUBRICAS	Início do período				Final do período			
	Quantia bruta (1)	Depreciações acumuladas (2)	Perdas por imparidade acumuladas (3)	Quantia escriturada (4)=(1)-(2)-(3)	Quantia bruta (1)	Depreciações acumuladas (2)	Perdas por imparidade acumuladas (3)	Quantia escriturada (4)=(1)-(2)-(3)
Outros ativos fixos tangíveis								
Terrenos e recursos naturais	2 924 767,13			2 924 767,13	2 924 767,13			2 924 767,13
Edifícios e outras construções	10 176 613,87	3 314 150,72		6 862 463,15	13 690 631,00	4 010 932,89		9 679 698,11
Equipamento básico	4 526 103,92	2 428 407,79		2 097 696,13	5 244 095,36	2 831 114,61		2 412 980,75
Equipamento de transporte	809 473,00	487 448,38		322 024,62	796 837,27	536 049,33		260 787,94
Equipamento administrativo	336 562,64	316 860,90		19 701,74	380 605,43	339 544,10		41 061,33
Equipamentos biológicos	0,00			0,00	0,00			0,00
Outros	74 435,07	45 201,03		29 234,04	106 734,57	61 321,29		45 413,28
Ativos fixos tangíveis em curso	23 751 693,71	0,00		23 751 693,71	45 589 075,17	0,00		45 589 075,17
	42 599 649,34	6 592 068,82	0,00	36 007 580,52	68 732 745,93	7 778 962,22	0,00	60 953 783,71
Total	42 599 649,34	6 592 068,82	0,00	36 007 580,52	68 732 745,93	7 778 962,22	0,00	60 953 783,71

Durante o exercício de 2023, ocorreram as seguintes variações:

RUBRICAS	Quantia escriturada Inicial	Variações							Quantia escriturada final
		Adições	Transf. Internas	Revalorizações	Reversões de perdas por Imparidade	Perdas por imparidade	Depreciações Período	Diminuições	
Outros ativos fixos tangíveis									
Terrenos e recursos naturais	2 924 767,13	0,00							2 924 767,13
Edifícios e outras construções	6 862 463,15	83 228,50	3 430 788,63				-696 782,17		9 679 698,11
Equipamento básico	2 097 696,13	717 991,44					-402 706,82		2 412 980,75
Equipamento de transporte	322 024,62	29 646,27					-90 882,95		260 787,94
Equipamento administrativo	19 701,74	44 202,79	-160,00				-22 843,20	160,00	41 061,33
Equipamentos biológicos	0,00								0,00
Outros	29 234,04	32 299,50					-16 120,26		45 413,28
Ativos fixos tangíveis em curso	23 751 693,71	25 268 170,09	-3 430 788,63						45 589 075,17
	36 007 580,52		-160,00	0,00	0,00	0,00	-1 229 335,40	160,00	60 953 783,71
Total	36 007 580,52	0,00	-160,00	0,00	0,00	0,00	-1 229 335,40	160,00	60 953 783,71

O detalhe das diminuições ocorridas no exercício respeita a abates realizados, conforme segue abaixo:

RUBRICAS	Diminuições					
	Alienações a Título Oneroso	Transf. Ou troca	Devolução ou Reversão	Fusão, Cisão e Reestruturação	Outras	Total
Outros ativos fixos tangíveis						0,00
Terrenos e recursos naturais						0,00
Edifícios e outras construções						0,00
Equipamento básico						0,00
Equipamento de transporte						0,00
Equipamento administrativo					160	160,00
Equipamentos biológicos						0,00
Outros						0,00
Ativos fixos tangíveis em curso						0,00
	0,00	0,00	0,00	0,00	160,00	160,00
Total	0,00	0,00	0,00	0,00	160,00	160,00

O detalhe das adições ocorridas no exercício é o seguinte:

RUBRICAS	Adições									
	Internas	Compra	Cessão	Transferência ou troca	Doação, herança, legado ou perdido a favor do estado	Dação em pagamento	Locação financeira	Fusão, cisão, reestruturação	Outras	Total
Outros ativos fixos tangíveis										
Terrenos e recursos naturais		0,00								0,00
Edifícios e outras construções		83 228,50								83 228,50
Equipamento básico		717 991,44								717 991,44
Equipamento de transporte		29 646,27								29 646,27
Equipamento administrativo		44 202,79								44 202,79
Equipamentos biológicos										0,00
Outros		32 299,50								32 299,50
Ativos fixos tangíveis em curso		25 268 170,09								25 268 170,09
Total	0,00	26 175 538,59	0,00	0,00	0,00	0,00	0,00	0,00	0,00	26 175 538,59

5. Propriedades de investimento

O detalhe dos itens que compõem esta rubrica é:

RUBRICAS	Início do período				Final do período			
	Quantia bruta (1)	Depreciações acumuladas (2)	Perdas por imparidade acumuladas (3)	Quantia escriturada (4)=(1)-(2)-(3)	Quantia bruta (1)	Depreciações acumuladas (2)	Perdas por imparidade acumuladas (3)	Quantia escriturada (4)=(1)-(2)-(3)
PROPRIEDADES DE INVESTIMENTO								
Bens de domínio público	17 039,12			17 039,12	17 039,12			17 039,12
Terrenos e recursos naturais	545 050,92			545 050,92	545 050,92			545 050,92
Edifícios e outras construções	2 877 650,67	751 993,90		2 125 656,77	2 877 650,67	795 467,68		2 082 182,99
Outras propriedades de investimento				0,00				0,00
Propriedades de investimento em curso				0,00				0,00
Total	3 439 740,71	751 993,90	0,00	2 687 746,81	3 439 740,71	795 467,68	0,00	2 644 273,03

Durante o exercício de 2023, ocorreram as seguintes variações:

RUBRICAS	Quantia escriturada Inicial	Variações (modelo do custo)							Quantia escriturada final
		Adições	Transf. Internas	Revalorizações	Reversões de perdas por imparidade	Perdas por imparidade	Depreciações Período	Diminuições	
PROPRIEDADES DE INVESTIMENTO									
Bens de domínio público	17 039,12								17 039,12
Terrenos e recursos naturais	545 050,92								545 050,92
Edifícios e outras construções	2 125 656,77						43 473,78		2 082 182,99
Outras propriedades de investimento									
Propriedades de investimento em curso									
Total	2 687 746,81	0,00	0,00	0,00	0,00	0,00	43 473,78	0,00	2 644 273,03

Dada a fraca atividade da AMISM, as propriedades de investimento estão mensuradas pelo custo, não sendo possível estimar o seu justo valor, pois não se espera que possam surgir benefícios económicos futuros de valor acrescentado. O custo de aquisição

compreende o seu preço de compra e quaisquer outros gastos que lhe sejam diretamente imputáveis.

6. Imparidade de ativos

O Grupo apresenta a 31 de dezembro de 2023 imparidades de clientes de 19.360,92€, conforme segue abaixo:

31 dezembro 2023			
Ativo	Quantia bruta	Imparidade acumulada	Quantia recuperável
Cientes, contribuintes e utentes	1 259 444,39	19 360,92	1 238 227,47
Total	1 259 444,39	19 360,92	1 238 227,47

31 dezembro 2022			
Ativo	Quantia bruta	Imparidade acumulada	Quantia recuperável
Cientes, contribuintes e utentes	897 471,43	97 558,79	799 912,64
Total	897 471,43	97 558,79	799 912,64

Ativo	31/dez/23	31/dez/22	Δ €	Δ %
Utentes	1 766,71	3 379,66	-1 612,95	-47,73%
Cientes, contribuintes e utentes cobrança duvidosa	20 793,80	273 551,30	-252 757,50	-92,40%

As dívidas de clientes a 31 de dezembro de 2023 são de 1.238.227,47 €, contribuíram para esta dívida as multas e penalidades contratuais, por atrasos nas empreitadas em curso.

7. Inventários

O valor de inventários a 31 de dezembro de 2023, foi de 14.986,29€.



31 dezembro 2023

Ativo	Quantia bruta	Imparidade acumulada	Quantia recuperável
Matérias-primas, subsidiárias e de consumo	14 986,29	0,00	14 986,29
Total	14 986,29	0,00	14 986,29

31 dezembro 2022

Ativo	Quantia bruta	Imparidade acumulada	Quantia recuperável
Matérias-primas, subsidiárias e de consumo	65 858,75	0,00	65 858,75
Total	65 858,75	0,00	65 858,75

Os movimentos foram os seguintes:

RUBRICAS	Quantia escriturada inicial	Movimentos do período							Quantia escriturada final
		Compras líquidas	Consumos / gastos	Variações nos inventários da produção	Perdas por imparidade	Reversões de perdas por imparidade	Outras reduções de inventários	Outros aumentos de inventários	
Matérias-primas, subsidiárias e de consumo	65 858,75	2 570,40	52 054,19				1 388,67		14 986,29
Total	65 858,75	2 570,40	52 054,19	0,00	0,00	0,00	1 388,67	0,00	14 986,29

8. Rendimento de transações com contraprestação

Os rendimentos de transações com contraprestação efetuadas nos exercícios de 2023 e 2022 têm a seguinte composição:

Tipo de rendimento	Rendimentos de 2023 reconhecido em		Quantias por receber		Adiantamentos recebidos
	Resultados	Patrimônio líquido	Início do período	Final do Período	
Outros rendimentos					
Rendimentos suplementares	1 337,88				
Descontos em pronto pagamento obtidos	0,00				
Rendas em propriedades de investimento	1 321,81				
Custas processuais	0,00				
Indemnizações	496 397,06				
Redêbito de despesas	112 633,10				
Outros não especificados	24 154,31				
Juros, dividendos e outros rendimentos similares	0,00				
Total	635 844,16	0,00	0,00	0,00	0,00

Tipo de rendimento	Rendimentos de 2022 reconhecido em		Quantias por receber		Adiantamentos recebido
	Resultados	Património Líquido	Início do período	Final do Período	
Outros rendimentos					
Rendimentos suplementares	1,056.80				
Descontos em pronto pagamento obtidos	9.57				
Rendas em propriedades de investimento	1,321.81				
Custas processuais	586.50				
Indemnizações	259,544.25				
Redébito de despesas	5,203.80				
Outros não especificados	957.25				
Juros, dividendos e outros rendimentos similares	125.00				
Total	268,804.98	0.00	0.00	0.00	0.00

Nos termos na NCP 13, os rendimentos com contraprestação são aqueles em que se recebe ativos ou serviços, ou extingue passivos, e se dá em troca à outra parte um valor aproximadamente igual.

9. Rendimento de transações sem contraprestação

Os rendimentos de transações sem contraprestação efetuadas nos exercícios de 2023 e 2022 têm a seguinte composição:

Tipo de rendimento	Rendimentos de 2023 reconhecido em		Quantias por receber		Adiantamentos recebido
	Resultados	Património Líquido	Início do período	Final do Período	
Reversões					
De perdas por imparidade	59 085.81				
De provisões	196 572.14				
Outros rendimentos					
Recuperação de contas a receber	0,00				
Sinistros	0,00				
Correções relativas a períodos anteriores	2 799.49				
Subsídios à exploração	300,00				
Imputações de subsídios para investimentos	680 300,02				
Excesso de estimativa de impostos	0,00				
Total	939 057,46	0,00	0,00	0,00	0,00

Tipo de rendimento	Rendimentos de 2022 reconhecido em		Quantias por receber		Adiantamentos recebido
	Resultados	Património Líquido	Início do período	Final do Período	
Reversões					
De perdas por imparidade	2,482.64				
De provisões	1,952,087.86				
Outros rendimentos					
Recuperação de contas a receber	2.04				
Sinistros	276.32				
Correções relativas a períodos anteriores	2,345.70				
Subsídios à exploração	6,000.00				
Imputações de subsídios para investimentos	569,168.77				
Excesso de estimativa de impostos	6,379.10				
Total	2,538,742.43	0.00	0.00	0.00	0.00

Os rendimentos sem contraprestação são aqueles não existe uma troca de valores entre as partes.

10. Provisões, passivos contingentes e ativos contingentes

As provisões constituídas estão relacionadas tanto com os processos executórios instaurados relativos às cobranças duvidosas da AMISM bem como aos custos com a selagem das células de aterro.

Rubricas	Quantia escriturada inicial	Aumentos				Diminuições				Quantia escriturada final
		Reforços	Aumentos da quantia descontada	Outros aumentos	Total aumentos	Utilizações	Reversões	Outras diminuições	Total diminuições	
Processos judiciais em curso	104 284,49				0,00				0,00	104 284,49
Selagem célula Ecoparque I	196 572,14	175 250,00			175 250,00		196 572,14		196 572,14	175 250,00
Selagem célula Ecoparque II e união das células	2 024 750,00	300 000,00			300 000,00				0,00	2 324 750,00
Total	2 325 606,63	475 250,00	0,00	0,00	475 250,00	0,00	196 572,14	0,00	196 572,14	2 604 284,49

No exercício de 2023, efetuou-se o reforço da provisão “selagem da célula do Ecoparque I; II e união das células”, no valor de 475.250€. Tendo em conta as obras da 2.ª fase de selagem da célula do Ecoparque I; II e união das Células, a provisão foi revertida em 196.572€.

11. Acontecimentos após a data de balanço

Não são conhecidos à data quaisquer eventos subsequentes materialmente relevantes, que possam afetar as demonstrações financeiras de 31 de dezembro de 2023.

Após o encerramento do exercício e até à elaboração do presente anexo não se registaram factos suscetíveis de modificar as contas.

12. Instrumentos Financeiros

A 31 de dezembro de 2023, as principais categorias de ativos e passivos financeiros são as seguintes:



Ativos e passivos financeiros mensurados ao custo menos imparidade

a) Clientes

Descrição	31/dez/23	31/dez/22
Clientes, contribuintes e utentes - realizável a mais de 12 meses	1 766,71	3 379,66
Clientes, contribuintes e utentes - realizável até 12 meses	1 235 027,88	620 540,47
Clientes, contribuintes e utentes - cobrança duvidosa	20 793,80	273 551,30
Perdas por imparidade acumuladas	-19 360,92	-97 558,79
Total	1 238 227,47	799 912,64

b) EOEP

Descrição	31/dez/23	31/dez/22
Ativo		
Imposto s/ rend. pessoas colectivas (IRC)	0,00	141 896,44
Imposto sobre o valor acrescentado (IVA)	316 429,02	531 072,15
Outros impostos e taxas	0,00	0,00
Total Ativo	316 429,02	672 968,59
Passivo		
Imposto s/rend. das pess. colectivas (IRC)	54 817,01	0,00
Imposto s/ rend. pessoas singulares (IRS)	21 019,21	11 181,37
Segurança Social	54 497,67	55 644,03
Outros impostos e taxas	64 286,72	69 381,81
Total Passivo	194 620,61	136 207,21

c) Fornecedores

Descrição	31/dez/23	31/dez/22
Abreu Advogados	2 320,00	4 074,50
Accional		129,92
A.C.C CYMBRON, S.A.	185,29	



AÇORLUX - COMÉRCIO DE BENS E EQUIPAMEN		318,07
Açormedia Com. Mult., S.A.	1 508,00	1 813,08
AÇORMÉDICA - CONSUMO CLÍNICO E HOSPITALAR	77,42	
AÇORSAFE, LDA		11 405,40
A ESPELHADORA	120,00	
Agro Coração - Mota Medeiros Unipessoal Lda.		92,80
AGRO MAÇANITA		
AGROUTIL, ESPECIALIDADES FARMACÊUTICAS,	3 873,24	1 586,18
ALESIL - Alumínios, Lda		92,93
ALMÉRIO & CORDEIRO, LDA.	4 083,20	
Armazéns Jacinto Moniz & Resendes - Com.		9,93
ARQ & TOP, LDA- ARQUITECTURA E TOPOGRAFI		870,00
ARQUILIMPA - Limpeza Profissional Lda	3 608,21	52,26
Assuntos e Decisões Serviços e Energias Lda	17 089,60	19 683,00
AST - Soluções e Serviços de Ambiente Lda.		
AUTO VIAÇÃO MICAELENSE, LDA	215,21	225,86
AZB STUDIO, LDA.	4 787,95	
BENTRANS- CARGA E TRANSITÁRIOS, S.A	52 569,12	32 696,22
BERNER	224,88	
Branco & Carreiro, L.da	730,80	730,80
Call2fix Informática, Unipessoal Lda		737,01
CANHA & FILHOS, LDA	111,08	1 145,51
CARTRIDGE WORLD - PRINT FACIL, LDA		30,00
Cátia Micaela Pinto Martins, Unipessoal Lda	6 610,16	1 021,71
CLMGS AÇORES, LDA.	31,50	
CONSTRUÇÕES ACHADENSE, LDA	1 252,80	
COOPERATIVA AGRÍCOLA DO BOM PASTOR	4 323,64	
CH GLOBAL NETWORK, LDA.	11 600,00	
DIONÍSIO CARREIRO DE ALMEIDA, LDA		792,33
DURVAL MIGUEL SOUSA		
ECOAMBIENTE - Serviços e meio ambiente, S.A.		154 557,39
EDA- ELECTRICIDADE DOS AÇORES, S.A	26 851,01	9 918,80
Electrorequetim - Distribuição de Materi		1 225,27
ELECTROXI - Máquinas e Ferramentas, Lda		618,75
EQUIPFARM SERVICE, LDA.	313,87	
ESCRITÓRIO DIGITAL, REPRESENTAÇÕES LDA.	272,59	352,64
EXTINÇOR - Engenharia e Segurança, Lda.	1 113,60	1 113,60
EXTRUPLÁS - RECICLAGEM, RECUPERAÇÃO E FABRICO DE PRODUTOS PLÁSTICOS, LDA		1 820,40
FCC ENVIRONMENT PORTUGAL, S.A.	230 119,21	
FACIL INOVA, LDA		1 282,56
Fidelidade - Companhia de Seguros, S.A.	3 750,54	

First Five Consulting, S.A	4 709,60	2 354,80
Get2C, LDA.	6 960,00	
GOOGLE CLOUD EMEA LIMITED	5,20	5,20
Gráfica Açoreana, Lda.	783,00	754,00
GRANJA - SOCIEDADE DE REPRESENTAÇÕES DE		532,43
GROWVALUE, LDA.	5 521,60	
Higiaçores		276,57
IBERLIM - Higiene e Sustentabilidade Ambiental, S.A	800,40	846,80
IBEROAIR, LDA.	441,24	
ILHAÇORES		192,44
Informa D&B, Lda.		69,60
INNIO - Jenbacher SL		2 632,00
INOVA - INSTITUTO DE INOVAÇÃO TECNOLÓG	20,01	
INSULAR - Fardas, Têxtil e Segurança no Trabalho, Lda		78,30
José Carlos Cabral - Comércio de Portas		63,80
JPN, LDA.	290,00	
JOSÉ MANUEL SOUSA DA COSTA		5 024,54
Lactaçores - União das Cooperativas de L		374,31
LFT Unipessoal Lda		329,80
Linha da Vida - Trabalhos em Altura, Lda.	290,00	
LIXO	4 188,33	
Manuel Ferreira - Sociedade Unipessoal,		187,66
Marques Britas, SA		1 050,26
Marta Cruz	220,00	
MEDEIROS MULTISERVIÇOS AÇORES, UNP, LDA	53,67	525,34
MEO - SERVIÇOS DE COMUNICAÇÕES E MULTIMÉ	1 263,63	64,99
Metalúrgica Açoreana de Eduardo de Faria		3 358,20
Nicrodur - Acessórios e Equipamentos de Manutenção Industrial Lda		250,29
NAVEL - CONSTRUÇÕES METÁLICAS	54,31	
Nordeste Ativo, E.M., S.A.	80,63	33,64
NORLIMPA- DE MONIZ & CORREIA HIGIENE E L	201,82	1 011,87
Norma Açores		4 474,00
Pedamb - Engenharia Ambiental Lda	800,40	858,40
PICVISA MACHINE VISION SYSTEMS, S.L		5 930,25
Pinto & Cruz - Tubagens e Sistemas, S.A.		643,98
Plano A		164,44
PNEUMELO, LDA		12 333,07
PTSEGUR, LDA.	137,11	

POUSAMIL - Componentes e Máquinas Industriais, SA.		701,01
RETAILOR, SU, LDA.	28,23	
SA - Soluções em Automação, S.A.		1 809,60
Segma - Serviços de Engenharia, Gestão e	2 958,00	4 118,00
SÉRGIO & NUNO - CAMIONAGEM DE CARGA, LDA		90,56
Serralharia Auto-Cabral	1 114,06	1 810,76
SERVIÇOS MUNICIPALIZADOS CÂMARA M. PONTA	282,71	541,76
SIGA - Sist. Integ.Gestão Ambiental SA		217 606,66
SOLEDADE & FILHOS, LDA.	322,76	
SOLUÇÕES M - MATERIAIS E SERVIÇOS PARA C	1 141,36	630,02
STRATIFORM - Mat. de Construção Unipessoal, Lda		845,24
TECNOVIA AMBIENTE, LDA.	230 893,96	
TQ - Travel Quality - Viagens e Turismo, Lda.	568,00	
VARELA & Cª, LDA	33 753,50	35 534,16
VECOAÇORES, LDA		1 762,70
VERDE ENGENHO, LDA.	5 308,16	
VODAFONE PORTUGAL COMUNICAÇÕES PESSOAIS,		2 136,33
WÜRTH PORTUGAL - Técnica de Montagem, Ld		241,28
Total	680 934,61	560 645,98

d) Diferimentos

Descrição	31/dez/23	31/dez/22
Gastos a reconhecer	14 763,28	5 359,92
Total	14 763,28	5 359,92

e) Outras contas a receber

Descrição	31/dez/23	31/dez/22
Ativo não corrente		
Outros devedores		
Total ativo não corrente	0,00	0,00
Ativo corrente		
Devedores por transferências e subsídios não reembolsáveis		
Outras contas a receber	4 419 598,13	923 648,67
Total ativo corrente	4 419 598,13	923 648,67

f) Outras contas a pagar

Descrição	31/dez/23	31/dez/22
Passivo não corrente		
Cauções	2 602,69	2 602,69
Ajustamentos em subsídios ao investimento	5 213 146,44	3 723 695,21
Total passivo não corrente	5 215 749,13	3 726 297,90
Passivo corrente		
Fornecedores de investimento	0,00	505 123,83
Pessoal	0,00	3 724,92
Outras dívidas a pagar		
Férias e Subs. Férias	346 474,64	252 865,41
Encargos com Férias e Sub. Férias	82 287,72	60 055,54
Outros acréscimos de gastos	218 161,61	102 219,29
Cauções	554 530,84	379 399,01
Accionistas/sócios	401 500,00	362 500,00
Outros devedores e credores	8 735 612,18	1 228 295,29
Total passivo corrente	10 338 566,99	2 894 183,29

Ativos e passivos financeiros mensurados ao justo valor

g) Outros ativos financeiros

Descrição	31/dez/23	31/dez/22
Fundo de compensação do Trabalho	31 765,35	29 081,15
Total	31 765,35	29 081,15

13. Benefícios dos empregados

Os gastos com o pessoal, nos exercícios de 2023 e 2022, foram os seguintes:

Rubricas	31/dez/23	31/dez/22
Remunerações dos órgãos sociais	1 003,75	2 072,28
Remunerações do pessoal	2 530 492,83	1 888 006,91
Encargos sobre remunerações	549 003,15	405 321,34
Seguros	25 480,81	34 999,89
Gastos de acção social	3 025,26	2 456,40
Outros gastos com pessoal	234 618,99	161 618,34
	3 343 624,79	2 494 475,16


14. Outras informações exigidas por diplomas legais (Partes Relacionadas)

Tipo de fluxos	Obrigações / Pagamentos					Direitos / Recebimentos				
	Saldo inicial	Obrigações constituídas no exercício	Anulações ao exercício	Pagamentos do exercício	Saldo final	Saldo inicial	Direitos constituídos no exercício	Anulações ao exercício	Recebimentos do exercício	Saldo final
(1)	(2)	(3)	(4)	(5)	6=(2+3)-(4+5)	(2)	(3)	(4)	(5)	6=(2+3)-(4+5)
Transferências e subsídios					0,00					0,00
Empréstimos					0,00					0,00
Relações comerciais	121 856,00	41 288,80		71 288,80	91 856,00	-121 856,00	-41 288,80		-71 288,80	-91 856,00
Particip. Do capital em numerário					0,00					0,00
Particip. Do capital em espécie					0,00					0,00
Outros					0,00					0,00
Total	121 856,00	41 288,80	0,00	71 288,80	91 856,00	-121 856,00	-41 288,80	0,00	-71 288,80	-91 856,00

15. Passivos por impostos diferidos

Em 31 de dezembro de 2023, a rubrica “passivos por impostos diferidos” apresentava a seguinte composição:

Rubricas	Saldo em 01-jan-23	Constituição		Reversão		Saldo em 31-dez-23
		Resultado líquido	Capitais próprios	Resultado líquido	Capitais próprios	
Passivos por impostos diferidos						
Ganhos tributados em períodos futuros					1 057,21	1 057,21
	40 411,15	0,00		0,00	1 057,21	39 353,94



16. Outras informações consideradas relevantes

a) Variações no património Líquido

Descrição	31/dez/23	Adições	Reduções	Aplicação	31/dez/22
Património/Capital	3 280 333,17				3 280 333,17
Reservas	4 607 489,28	32 358,96			4 575 130,32
Resultados transitados	1 963 472,05	614 820,28			1 348 651,77
Ajustamentos em ativos financeiros	32 320 533,46	8 710 817,02			23 609 716,44
Outras variação no património líquido	1 386 775,04		-27 096,20		1 413 871,24
Resultado Líquido do exercício	558 181,55	558 181,55		-647 179,24	647 179,24
Total	44 116 784,55	9 916 177,81	-27 096,20	-647 179,24	34 874 882,18

b) Vendas e serviços prestados

Rubricas	31/12/2023	31/12/2022
Vendas	251 418,75	134 795,34
Mercadorias (composto, paletes)	115 699,00	79 200,21
Subprodutos (biogás)	135 719,75	55 595,13
Prestação de serviços	8 372 145,07	7 319 954,66
Gestão de Resíduos Sólidos Urbanos	3 679 045,94	3 690 999,09
Recolha de Resíduos	1 784 135,50	1 192 836,75
Gestão de Resíduos Valorizáveis	2 908 963,63	2 436 118,82
Serviços administrativos	0,00	0,00
Total	8 623 563,82	7 454 750,00

c) Variação da produção

Rubricas	31 dezembro 2023		
	Produtos e trabalhos em curso	Produtos acabados e intermédios	Total
Quantia inicial	0,00	0,00	0,00
Regularizações	0,00	0,00	0,00
Variação da produção	0,00	52 118,16	52 118,16
Quantia Final	0,00	52 118,16	52 118,16

Rubricas	31 dezembro 2022		
	Produtos e trabalhos em curso	Produtos acabados e intermédios	Total
Quantia inicial	0,00	0,00	0,00
Regularizações	0,00	0,00	0,00
Variação da produção	0,00	14 996,45	14 996,45
Quantia Final	0,00	14 996,45	14 996,45

Handwritten signatures and initials in black and blue ink, including a large signature in black and several smaller ones in blue.

d) Fornecimentos e serviços externos

Os FSE do período de 2023 totalizam 4.029.092,81 €, representativos de uma redução de 1.098.005,53€ face ao período anterior, por via da internalização dos serviços de exploração do Ecoparque.

Rubrica	31/dez/23	31/dez/22
Subcontratos	2 363 467,47	1 893 479,27
Serviços especializados	759 724,56	2 455 988,11
Materiais	70 933,03	108 723,91
Energia e fluidos	398 660,99	261 854,39
Deslocações, estadas e transportes	55 859,09	203 205,65
Rendas e Alugueres	128 975,06	44 987,38
Comunicação	15 270,70	17 643,56
Seguros	111 519,37	79 356,54
Contencioso e notariado	185,00	1 200,00
Despesas de representação	962,80	2 507,26
Limpeza Higiene e conforto	87 598,92	54 564,65
Outros Serviços	35 935,82	3 587,62
Total	4 029 092,81	5 127 098,34

e) Transferências e subsídios concedidos

Rubrica	31/dez/23	31/dez/22
Transferências e subsídios concedidos	0,00	0,00
Total	0,00	0,00

f) Outros gastos

Rubrica	31/dez/23	31/dez/22
Impostos e Taxas	12 185,05	23 747,35
Dívidas incobráveis de clientes	2 661,03	0,00
Gastos e perdas em inv. não financeiros	0,00	123,28
Correcções relativas a períodos anteriores	0,00	33 728,87
Donativos	12 259,69	5 094,36
Quotizações	10 708,50	9 736,00
Perdas em inventários	1 388,67	0,00
Coimas, custas e juros de mora	248 543,48	338,25
Outros gastos e perdas	66 530,65	18,55
Total	354 277,07	72 786,66

g) Juros e gastos suportados

Rubrica	31/dez/23	31/dez/22
Gastos por juros e encargos	135 286,30	19 318,97
Total	135 286,30	19 318,97

Resultado Líquido Consolidado

	2023	2022
Resultado Líquido	558 181,55	647 179,24

h) Processos em curso

No exercício findo em 31 de dezembro de 2023, existiam os seguintes litígios judiciais pendentes:

1. Processo nº 87/09.0BEPDL- AMISM e MUSAMI

Tribunal: Tribunal Administrativo e Fiscal de Ponta Delgada

Autor: Marco Paulo Castanheira de Oliveira (e outros)

Objeto: Pretende a condenação da MUSAMI por responsabilidade Civil Extracontratual do Estado e demais Entidades Públicas.

Valor: 1,125,000.00 €

Estado Atual: aguarda marcação de nova sessão de audiência de julgamento.


Valor: 57,949,245.89 €

Estado Atual: o processo encontra-se findo, por desistência do pedido pelas Autoras.

2. Processo n.º 150/22.2 BEPDL - MUSAMI

Tribunal: Tribunal Administrativo e Fiscal de Ponta Delgada

Autor: ZERO Associação Sistema Terrestre Sustentável ("Autora")



Objeto: A impugnação de atos administrativos. A Autora pede a declaração de nulidade da declaração de Conformidade Ambiental dos Projetos de Execução e da licença ambiental LA nº 3/2022/DRAAC relativa à incineração de resíduos e deposição de resíduos em aterro do Ecoparque da Ilha de S. Miguel.

Valor: 30,000.01 €

Estado Atual: O processo aguarda os seus ulteriores desenvolvimentos.

3. Processo n.º 164/17.4BEPDL

Tribunal: Tribunal Administrativo e Fiscal de Ponta Delgada

Autor: AMISM – Associação de Municípios da Ilha de São Miguel

Ré: Autoridade Tributária e Aduaneira

Objeto: Impugnação Judicial do indeferimento da reclamação graciosa do ato tributário.

Valor: 227,829.15€, do IRC 2010.

Estado Atual: em recurso no Supremo Tribunal Administrativo. Foi apresentada garantia bancária nº 00125-02-1962574 no valor de 291.857,39 € (duzentos e noventa e um mil oitocentos e cinquenta e sete euros e trinta e nove cêntimos), emitida pelo Banco Comercial Português, S.A. a favor da Autoridade Tributária e Aduaneira, com data de 28 de abril de 2015.

4. Processo n.º 96/16.3BEPDL

Tribunal: Tribunal Administrativo e Fiscal de Ponta Delgada

Autor: AMISM

Ré: Direção de Finanças de Ponta Delgada

Objeto: Impugnação judicial referente à correção da liquidação de IRC de 2011.

Valor: 95,618.26 €

Estado Atual: em recurso no Supremo Tribunal Administrativo. Foi apresentada garantia bancária nº 00125-02-1995646 no valor de 121,357.80 (cento e vinte e um mil trezentos e cinquenta e sete euros e oitenta cêntimos), emitida pelo Banco



Comercial Português, S.A. a favor da Autoridade Tributária e Aduaneira, com data de 21 de dezembro de 2015.

5. Processo de execução fiscal nº 3018201501065424

Objeto relativo ao IRC 2012, instaurado a 2015.11.24, autorizado o pagamento em regime prestacional, nos termos do artigo 196 do CPPT pelo prazo de 36 meses, encontra-se totalmente pago.

À data do fecho das demonstrações financeiras a garantia bancária prestada pela MUSAMI nº 00125-02-1962574 no valor de 214.166,23 (duzentos e catorze mil cento e sessenta e seis euros e vinte e três cêntimos), emitida pelo Banco Comercial Português, S.A. a favor da Autoridade Tributária e Aduaneira, com data de 28 de abril de 2015 encontra-se por libertar, tendo a AMISM solicitado a sua libertação a 26.02.2024, conforme consta do comprativo de entrega junto da Direção de Finanças da Ribeira Grande e data ordem ao Banco pela AT a 06.03.2024.

i) Garantias bancárias em vigor

No exercício findo em 31 de dezembro de 2023, existiam os seguintes litígios judiciais pendentes:

AMISM:

IRC 2010: € 291.857,39

IRC 2011: € 121.357,80

IRC 2012: € 214.166,23

IRC 2013: € 74.657,11

MUSAMI

Garantia bancária 9015/007735/993

- Instituição financeira: Caixa Geral de Depósitos
- Valor: 43 473.56 €



- Data de início: 01/04/2013
- Data de fim: 01/04/2024 (renovação automática)
- Entidade beneficiária: Direção Regional do Ambiente e Alterações Climáticas

Garantia bancária N00501746

- Instituição financeira: Novo Banco dos Açores
- Valor: 87 936.71 €
- Data de início: 17/11/2016
- Data de fim: válida por tempo indeterminado
- Entidade beneficiária: Direção Regional do Ambiente e Alterações Climáticas

Garantia bancária 125-02-2068414


- Instituição financeira: Banco Comercial Português
- Valor: 25 000.00 €
- Data de início: 18/07/2017
- Data de fim: válida por tempo indeterminado
- Entidade beneficiária: Secretaria Regional do Ambiente e do Mar

Garantia bancária 125-02-2301340

- Instituição financeira: Banco Comercial Português
- Valor: 137 500.00 €
- Data de início: 29/03/2022
- Data de fim: válida por tempo indeterminado
- Entidade beneficiária: Direção Regional do Ambiente e Alterações Climáticas

17. Perspetivas Futuras

Pese embora o aumento generalizado dos gastos, não se perspetiva que a atividade do Grupo seja afetada.

A series of handwritten signatures in black and blue ink, appearing to be official approvals or signatures of the entities mentioned in the document.

PERÍMETRO DE CONSOLIDAÇÃO ORÇAMENTAL DA AMISM - ASSOCIAÇÃO DE MUNICÍPIOS DA ILHA DE S. MIGUEL
NCP 26 - CONTABILIDADE E RELATO ORÇAMENTAL


ENTIDADES A CONSOLIDAR
AMISM - ASSOCIAÇÃO DE MUNICÍPIOS DA ILHA DE S. MIGUEL (SNC-AP)

2)

2) APENAS A AMISM É SUJEITA À NCP - 26.

ASSIM SENDO,

AS DEMONSTRAÇÕES ORÇAMENTAIS CONSOLIDADAS COINCIDEM COM AS DEMONSTRAÇÕES ORÇAMENTAIS INDIVIDUAIS

DEMONSTRAÇÕES ORÇAMENTAIS CONSOLIDADAS

Demonstração Consolidada do Desempenho Orçamental


Rubrica	RECEBIMENTOS	2023	2022	Rubrica	PAGAMENTOS	2023	2022
	Saldo da gerência anterior	305 342,11	353 100,01				
	Operações orçamentais (1)	302 739,42	350 497,32				
	Restituição do saldo por. Orçamentais						
	Operações de tesouraria (A)	2 602,69	2 602,69				
	Receita corrente	85 131,71	22 553,81				
R1	Receita Fiscal	0,00	0,00	D1	Despesa corrente	89 652,72	100 311,71
R11	Impostos Diretos	0,00	0,00	D1	Despesas com o Pessoal	0,00	0,00
R12	Impostos Indiretos	0,00	0,00	D11	Remunerações Certas e Permanentes	0,00	0,00
R2	Contribuições sistemas de proteção social e subsistemas de saúde	0,00	0,00	D12	Abonos Variáveis ou Eventuais	0,00	0,00
R3	Taxas, multas e outras penalidades	0,00	0,00	D13	Segurança social	0,00	0,00
R4	Rendimentos de propriedade	51 646,81	1 321,81	D2	Aquisição de bens e serviços	38 509,34	59 486,71
R5	Transferências Correntes	0,00	0,00	D3	Juros e Outros Encargos	4 478,80	4 609,80
R51	Administrações Públicas	0,00	0,00	D4	Transferências Correntes	0,00	0,00
R511	Administração Central - Estado	0,00	0,00	D41	Administrações Públicas	0,00	0,00
R512	Administração Central - Outras Entidades	0,00	0,00	D411	Administração Central - Estado	0,00	0,00
R513	Segurança Social	0,00	0,00	D412	Administração Central - Outras Entidades	0,00	0,00
R514	Administração Regional	0,00	0,00	D413	Segurança Social	0,00	0,00
R515	Administração Local	0,00	0,00	D414	Administração Regional	0,00	0,00
R52	Exterior - EU	0,00	0,00	D415	Administração Local	0,00	0,00
R53	Outras	0,00	0,00	D42	Instituições sem fins lucrativos	0,00	0,00
R6	Venda de bens e serviços	22 272,00	20 416,00	D43	Famílias	0,00	0,00
R7	Outras Receitas Correntes	11 212,90	816,00	D44	Outras	0,00	0,00
				D5	Subsídios	0,00	0,00
				D6	Outras despesas correntes	46 664,58	36 215,20
	Receita de capital	41 500,00	30 000,00		Despesa de capital	0,00	0,00
R8	Venda de bens investimento	36 500,00	25 000,00	D7	Investimento	0,00	0,00
R9	Transferências de Capital	0,00	0,00	D8	Transferências de Capital	0,00	0,00
R91	Administrações Públicas	0,00	0,00	D81	Administrações Públicas	0,00	0,00
R911	Administração Central - Estado	0,00	0,00	D811	Administração Central - Estado	0,00	0,00
R912	Administração Central - Outras Entidades	0,00	0,00	D812	Administração Central - Outras Entidades	0,00	0,00
R913	Segurança Social	0,00	0,00	D813	Segurança Social	0,00	0,00
R914	Administração Regional	0,00	0,00	D814	Administração Regional	0,00	0,00
R915	Administração Local	0,00	0,00	D815	Administração Local	0,00	0,00
R92	Exterior -EU	0,00	0,00	D82	Instituições sem fins lucrativos	0,00	0,00
R93	Outras	0,00	0,00	D83	Famílias	0,00	0,00
R10	Outras Receitas capital	5 000,00	5 000,00	D84	Outras	0,00	0,00
R11	Reposição não abatidas ao pagamento	0,00	0,00	D9	Outras Despesas de capital	0,00	0,00
	Receita efetiva (2)	126 631,71	52 553,81		Despesa efetiva (5)	89 652,72	100 311,71
	Receita não efetiva (3)	0,00	0,00		Despesa não efetiva (6)	0,00	0,00
R12	Receita com ativos financeiros	0,00	0,00	D10	Despesa com ativos financeiros	0,00	0,00
R13	Receita com passivos financeiros	0,00	0,00	D11	Despesa com passivos financeiros	0,00	0,00
	Soma (4)=(1)+(2)+(3)	429 371,13	403 051,13		Soma (7)=(5)+(6)	89 652,72	100 311,71
	Operações de tesouraria (B)	0,00	0,00		Operações de tesouraria (C)	0,00	0,00
					Saldo para a gerência seguinte	342 321,10	305 342,11
					Operações orçamentais (8) = (4)-(7)	339 718,41	302 739,42
					Operações de tesouraria (D) = (A)+(B)-(C)	2 602,69	2 602,69
					Saldo Global (2)-(5)	36 978,99	-47 757,90
					Despesa Primária	85 173,92	95 701,91
					Saldo Corrente	-4 521,01	-77 757,90
					Saldo de Capital	41 500,00	30 000,00
					Saldo primário	41 457,79	-43 148,10
					Receita total (1)+(2)+(3)	429 371,13	403 051,13
					Despesa total (5)+(6)	89 652,72	100 311,71

Demonstração Consolidada de Direitos e Obrigações por Natureza

Rubrica	LIQUIDAÇÕES	
	2023	2022
Saldo da gerência anterior (1)		
Receita corrente	302 739,42	350 497,32
R1 Receita Fiscal	84 206,48	24 409,81
R11 Impostos Diretos	0,00	0,00
R12 Impostos Indiretos	0,00	0,00
R2 Contribuições sistemas de proteção social e subsistemas de saúde	0,00	0,00
R3 Taxas, multas e outras penalidades	0,00	0,00
R4 Rendimentos de propriedade	0,00	0,00
R5 Transferências Correntes	51 646,81	1 321,81
R51 Administrações Públicas	0,00	0,00
R511 Administração Central - Estado	0,00	0,00
R512 Administração Central - Outras Entidades	0,00	0,00
R513 Segurança Social	0,00	0,00
R514 Administração Regional	0,00	0,00
R515 Administração Local	0,00	0,00
R52 Exterior - EU	0,00	0,00
R53 Outras	0,00	0,00
R6 Venda de bens e serviços	0,00	0,00
R7 Outras Receitas Correntes	22 272,00	22 272,00
	10 287,67	816,00
Receita de capital	41 500,00	30 000,00
R8 Venda de bens investimento	36 500,00	25 000,00
R9 Transferências de Capital	0,00	0,00
R91 Administrações Públicas	0,00	0,00
R911 Administração Central - Estado	0,00	0,00
R912 Administração Central - Outras Entidades	0,00	0,00
R913 Segurança Social	0,00	0,00
R914 Administração Regional	0,00	0,00
R915 Administração Local	0,00	0,00
R92 Exterior -EU	0,00	0,00
R93 Outras	0,00	0,00
R10 Outras Receitas capital	0,00	0,00
R11 Reposição não abatidas ao pagamento	5 000,00	5 000,00
	0,00	0,00
Receita efetiva (2)	125 706,48	54 409,81
Receita não efetiva (3)	0,00	0,00
R12 Receita com ativos financeiros	0,00	0,00
R13 Receita com passivos financeiros	0,00	0,00
Receita total (4)=(1)+(2)+(3)	428 445,90	404 907,13

Rubrica	OBRIGAÇÕES	
	2023	2022
Despesa corrente	91 647,13	100 311,71
D1 Despesas com o Pessoal	0,00	0,00
D11 Remunerações Certas e Permanentes	0,00	0,00
D12 Abonos Variáveis ou Eventuais	0,00	0,00
D13 Segurança social	0,00	0,00
D2 Aquisição de bens e serviços	40 503,75	59 486,71
D3 Juros e Outros Encargos	4 478,80	4 609,80
D4 Transferências Correntes	0,00	0,00
D41 Administrações Públicas	0,00	0,00
D411 Administração Central - Estado	0,00	0,00
D412 Administração Central - Outras Entidades	0,00	0,00
D413 Segurança Social	0,00	0,00
D414 Administração Regional	0,00	0,00
D415 Administração Local	0,00	0,00
D42 Instituições sem fins lucrativos	0,00	0,00
D43 Famílias	0,00	0,00
D44 Outras	0,00	0,00
D5 Subsídios	0,00	0,00
D6 Outras despesas correntes	0,00	0,00
Despesa de capital	46 664,58	36 215,20
D7 Investimento	0,00	0,00
D8 Transferências de Capital	0,00	0,00
D81 Administrações Públicas	0,00	0,00
D811 Administração Central - Estado	0,00	0,00
D812 Administração Central - Outras Entidades	0,00	0,00
D813 Segurança Social	0,00	0,00
D814 Administração Regional	0,00	0,00
D815 Administração Local	0,00	0,00
D82 Instituições sem fins lucrativos	0,00	0,00
D83 Famílias	0,00	0,00
D84 Outras	0,00	0,00
D9 Outras Despesas de capital	0,00	0,00
Despesa efetiva (5)	91 647,13	100 311,71
Despesa não efetiva (6)	0,00	0,00
D10 Despesa com ativos financeiros	0,00	0,00
D11 Despesa com passivos financeiros	0,00	0,00
Despesa total (7)=(5)+(6)	91 647,13	100 311,71

CERTIFICAÇÃO LEGAL DAS CONTAS CONSOLIDADAS



Handwritten signatures in black and blue ink, including a large black signature, a blue signature, and a vertical blue line.

CERTIFICAÇÃO LEGAL DAS CONTAS

RELATÓRIO SOBRE A AUDITORIA DAS DEMONSTRAÇÕES FINANCEIRAS CONSOLIDADAS

Opinião

Auditámos as demonstrações financeiras consolidadas anexas de AMISM – Associação de Municípios da Ilha de S. Miguel (a Entidade), que compreendem o balanço consolidado em 31 de dezembro de 2023 (que evidencia um total de 74.190.294 euros e um total de património líquido de 44.116.785 euros, incluindo um resultado líquido de 558.182 euros, a demonstração consolidada dos resultados por naturezas, a demonstração consolidada das alterações no património líquido, a demonstração consolidada dos fluxos de caixa, relativos ao ano findo naquela data, e o anexo às demonstrações financeiras que inclui um resumo das políticas contabilísticas significativas.

Em nossa opinião, as demonstrações financeiras anexas apresentam de forma verdadeira e apropriada, em todos os aspetos materiais, a posição financeira de AMISM – Associação de Municípios da Ilha de S. Miguel em 31 de dezembro de 2023, o seu desempenho financeiro e fluxos de caixa relativos ao ano findo naquela data de acordo com o Sistema de Normalização Contabilística para as Administrações Públicas (SNC-AP).

Bases para a opinião

A nossa auditoria foi efetuada de acordo com as Normas Internacionais de Auditoria (ISA) e demais normas e orientações técnicas e éticas da Ordem dos Revisores Oficiais de Contas. As nossas responsabilidades nos termos dessas normas estão descritas na secção "Responsabilidades do auditor pela auditoria das demonstrações financeiras" abaixo. Somos independentes da Entidade nos termos da lei e cumprimos os demais requisitos éticos nos termos do código de ética da Ordem dos Revisores Oficiais de Contas.

Estamos convictos que a prova de auditoria que obtivemos é suficiente e apropriada para proporcionar uma base para a nossa opinião.

Responsabilidades do órgão de gestão

O órgão de gestão é responsável pela:

- preparação de demonstrações financeiras que apresentem de forma verdadeira e apropriada a posição financeira, o desempenho financeiro e os fluxos de caixa da Entidade de acordo com o SNC-AP;
- elaboração do relatório de gestão nos termos legais e regulamentares aplicáveis;
- criação e manutenção de um sistema de controlo interno apropriado para permitir a preparação de demonstrações financeiras isentas de distorção material devida a fraude ou erro;
- adoção de políticas e critérios contabilísticos adequados nas circunstâncias; e

M. Cunha & Associado

Sociedade de Revisores Oficiais de Contas, Lda.

- avaliação da capacidade da Entidade de se manter em continuidade, divulgando, quando aplicável, as matérias que possam suscitar dúvidas significativas sobre a continuidade das atividades.

Responsabilidades do auditor pela auditoria das demonstrações financeiras

A nossa responsabilidade consiste em obter segurança razoável sobre se as demonstrações financeiras como um todo estão isentas de distorções materiais devido a fraude ou a erro, e emitir um relatório onde conste a nossa opinião. Segurança razoável é um nível elevado de segurança, mas não é uma garantia de que uma auditoria executada de acordo com as ISA detetará sempre uma distorção material quando exista. As distorções podem ter origem em fraude ou erro e são consideradas materiais se, isoladas ou conjuntamente, se possa razoavelmente esperar que influenciem decisões económicas dos utilizadores tomadas com base nessas demonstrações financeiras.

Como parte de uma auditoria de acordo com as ISA, fazemos julgamentos profissionais e mantemos ceticismo profissional durante a auditoria e também:

- identificamos e avaliamos os riscos de distorção material das demonstrações financeiras, devido a fraude ou a erro, concebemos e executamos procedimentos de auditoria que respondam a esses riscos, e obtemos prova de auditoria que seja suficiente e apropriada para proporcionar uma base para a nossa opinião. O risco de não detetar uma distorção material devido a fraude é maior do que o risco de não detetar uma distorção material devido a erro, dado que a fraude pode envolver conluio, falsificação, omissões intencionais, falsas declarações ou sobreposição ao controlo interno;
- obtemos uma compreensão do controlo interno relevante para a auditoria com o objetivo de conceber procedimentos de auditoria que sejam apropriados nas circunstâncias, mas não para expressar uma opinião sobre a eficácia do controlo interno da Entidade;
- avaliamos a adequação das políticas contabilísticas usadas e a razoabilidade das estimativas contabilísticas e respetivas divulgações feitas pelo órgão de gestão;
- concluímos sobre a apropriação do uso, pelo órgão de gestão, do pressuposto da continuidade e, com base na prova de auditoria obtida, se existe qualquer incerteza material relacionada com acontecimentos ou condições que possam suscitar dúvidas significativas sobre a capacidade da Entidade para dar continuidade às suas atividades. Se concluímos que existe uma incerteza material, devemos chamar a atenção no nosso relatório para as divulgações relacionadas incluídas nas demonstrações financeiras ou, caso essas divulgações não sejam adequadas, modificar a nossa opinião. As nossas conclusões são baseadas na prova de auditoria obtida até à data do nosso relatório. Porém, acontecimentos ou condições futuras podem levar a que a Entidade descontinue as suas atividades;
- avaliamos a apresentação, estrutura e conteúdo global das demonstrações financeiras, incluindo as divulgações, e se essas demonstrações financeiras representam as transações e acontecimentos subjacentes de forma a atingir uma apresentação apropriada;
- comunicamos com os encarregados da governação, entre outros assuntos, o âmbito e o calendário planeado da auditoria, e as conclusões significativas da auditoria incluindo qualquer deficiência significativa de controlo interno identificada durante a auditoria.

M. Cunha & Associado

Sociedade de Revisores Oficiais de Contas, Lda.

Sede: Rua Júlio de Brito, 108 • Foz do Douro • Apartado 10.071 • 4151-901 PORTO - PORTUGAL
Telef. 226 101 842 • Fax 226 101 836 • Email: geral@mcunha.pt

Delegação Açores: Rua Bento José Morais, 45 • 9500-772 PONTA DELGADA • Telef. 296 652 257 • Fax 296 288 476

SROC n.º 52 • Inscrita no Registo de Auditores da CMVM sob o n.º 20161395 • Capital Social: 27.500 euros • Contribuinte N.º 502 152 567

M. Cunha & Associado
Sociedade de Revisores Oficiais de Contas, Lda.

A nossa responsabilidade inclui ainda a verificação da concordância da informação constante do relatório de gestão com as demonstrações financeiras.

RELATÓRIO SOBRE OUTROS REQUISITOS LEGAIS E REGULAMENTARES

Sobre as demonstrações de relato consolidado

Auditamos as demonstrações de relato consolidado anexas da Entidade que compreendem a demonstração do desempenho orçamental e a demonstração consolidada de direitos e obrigações por natureza relativas ao exercício findo em 31 de dezembro de 2023.

O Órgão de gestão é responsável pela preparação e aprovação das demonstrações de relato consolidado no âmbito da prestação de contas da entidade. A nossa responsabilidade consiste em verificar que foram cumpridos os requisitos de contabilização e relato previstos na Norma de Contabilidade Pública (NCP) 26 do Sistema de Normalização Contabilística para as Administrações Públicas.

Em nossa opinião, as demonstrações orçamentais anexas estão preparadas, em todos os aspetos materiais, de acordo com a NCP 26 do Sistema de Normalização Contabilística para as Administrações Públicas.

Sobre o relatório de gestão

Em nossa opinião, o relatório de gestão consolidado foi preparado de acordo com as leis e regulamentos aplicáveis em vigor e a informação nele constante é coerente com as demonstrações financeiras consolidadas auditadas, não tendo sido identificadas incorreções materiais.

Porto, 19 de abril de 2024


M. Cunha & Associado
Sociedade de Revisores Oficiais de Contas, Lda.

M. Cunha & Associado – Sociedade de Revisores Oficiais de Contas, Lda., SROC n.º 52

representada por

Dr. Joaquim Manuel Martins da Cunha, ROC n.º 859, registado na CMVM com o n.º 20160482

ANEXO ÀS DEMONSTRAÇÕES FINANCEIRAS CONSOLIDADAS

As demonstrações financeiras consolidadas são apresentadas de acordo com as Normas Contabilísticas Públicas (NCP), tendo sido preparadas de forma a proporcionar uma imagem verdadeira e apropriada da sua posição financeira, desempenho económico e alterações à posição financeira.

Entidades incluídas no perímetro de consolidação:

A AMISM tem uma subsidiária, cuja participação e controlo são de 100%, designadamente a MUSAMI – Operações Municipais do Ambiente, EIM, SA.

Firma	Sede	Atividade principal	Capital Social	Participação	% Controlo Direto	% Controlo Indireto
MUSAMI – Operações Municipais do Ambiente, EIM, SA	Rua Eng.º Arantes de Oliveira, nº 15 B, Ribeira Grande	Desenvolvimento, implementação, construção, gestão e exploração de sistemas de limpeza pública e de recolha e tratamento de resíduos sólidos, de qualidade do ar, de desenvolvimento e inovação entidade e de requalificação urbana e ambiental. Acessoriamente, poderá exercer outras atividades relacionadas com o seu objeto.	8,284,000€	8,284,000€	100%	

As notas agora apresentadas seguem o estabelecido na NCP 1 – Estrutura e Conteúdo das Demonstrações Financeiras.



1. Identificação da Entidade, período de relato e referencial contabilístico

1.1. Identificação da entidade, período de relato

- a) Designação: “AMISM – Associação de Municípios da Ilha de São Miguel”, adiante designada por “AMISM”.
- b) Sede: Rua Eng.º Arantes de Oliveira, nº 15 B, Ribeira Grande.
- c) Código da classificação orgânica: O classificador é o legalmente previsto para os municípios.
- d) Tutela: A AMISM está sujeita à tutela administrativa legalmente prevista para os municípios.
- e) Legislação aplicável: A AMISM é uma Associação, rege-se pelos seus próprios Estatutos e pela Lei n.º 75/2013 de 12 de setembro.
- f) Designação e sede da entidade que controla final e local onde podem ser obtidas cópias das demonstrações financeiras consolidadas: Associação de Municípios da ilha de São Miguel, Rua Eng.º Arantes de Oliveira nº 15 B, Ribeira Grande.
- g) Designação e sede da entidade que controla intermédia local onde podem ser obtidas cópias das demonstrações financeiras consolidadas: Não aplicável
- h) Período de relato: de 1 de janeiro a 31 de dezembro do ano de 2023.

A AMISM foi criada em 1992 pelos Municípios de Lagoa, Ponta Delgada, Povoação, Ribeira Grande e Vila Franca do Campo. Desde 2016, com a inclusão do Município de Nordeste, passou a representar todos os Municípios da Ilha de São Miguel.

O Objeto Principal da AMISM era a criação de um sistema de gestão de resíduos sólidos, podendo ainda desenvolver outras atividades conforme consta na alteração dos seus estatutos.

1.2. Referencial contabilístico e demonstrações financeiras

As demonstrações financeiras anexas estão em conformidade com todas as normas e com o referencial do Sistema Normalização Contabilística para as Administrações Públicas (SNC-AP), aprovado pelo Decreto-Lei n.º 195/2015, de 11 de setembro.



Não existiram, no decorrer do exercício a que respeitam estas demonstrações financeiras, quaisquer casos excepcionais que implicassem a derrogação de qualquer disposição prevista pelo SNC-AP, que tenham produzido efeitos materialmente relevantes e que tenham colocado em causa a imagem verdadeira e apropriada destas demonstrações.

1.3. Valores de caixa e depósitos

À data de 31 de dezembro de 2023, não existiam valores em caixa e depósitos bancários não disponíveis para uso.

Conta	2023		2022	
Caixa		0,00		0,00
Depósitos à ordem		4 415 694,35		3 189 277,35
Depósitos bancários à ordem	4 415 694,35		3 189 277,35	
Total de caixa e depósitos		4 415 694,35		3 189 277,35

2. Principais políticas contabilísticas, alterações nas estimativas contabilísticas e erros

As principais políticas de contabilidade aplicadas na elaboração das demonstrações financeiras são as que abaixo se descrevem.

2.1. Bases de mensuração

a) Ativos fixos tangíveis

Todos os ativos fixos tangíveis encontram-se registados ao custo de aquisição, deduzido das depreciações e das perdas por imparidade acumuladas.

As depreciações são calculadas, após o início de utilização dos bens, pelo método das quotas constantes em conformidade com o período de vida útil estimado para cada grupo de bens.

A MUSAMI rege-se pelo disposto no Decreto Regulamentar 25/2009, não tendo sido efetuada a harmonização de taxas aplicadas pelas entidades que constituem o grupo.

No que concerne ao imobilizado respeitante ao Aterro Sanitário, foi transferido para a MUSAMI aquando do reforço do capital social da mesma, nomeadamente o Equipamento Básico, as Ferramentas e Utensílios, o Equipamento Administrativo, as



Outras Imobilizações Corpóreas e os Edifícios e Outras Construções - Outras Construções
- Infraestruturas para Tratamento de Resíduos Sólidos.

b) Ativos intangíveis


Todos os ativos intangíveis encontram-se registados ao custo de aquisição, deduzido das amortizações e das perdas por imparidade acumuladas. As amortizações são calculadas, após o início de utilização dos bens, pelo método da linha reta em conformidade com o período de vida útil estimado para cada grupo de bens. A taxa de amortização utilizada corresponde ao período de vida útil estimada de 3 anos.

Os ativos intangíveis só são reconhecidos se for provável que deles advenham benefícios económicos futuros para a Entidade, sejam controláveis pela Entidade e se possa medir razoavelmente o seu valor.

Os dispêndios com desenvolvimento para as quais a Entidade demonstre capacidade para completar o seu desenvolvimento e iniciar a sua comercialização e/ou uso e relativamente aos quais seja provável que o ativo venha a gerar benefícios económicos futuros, são capitalizados. Os dispêndios com pesquisa e desenvolvimento que não cumpram os critérios atrás referidos são registados como gastos no período em que são incorridos.

c) Imparidade de ativos

A AMISM avalia, à data de balanço, a existência de algum indício de que um ativo possa estar em imparidade. Sempre que a quantia escriturada pela qual o ativo se encontra registado é superior à sua quantia recuperável, é reconhecida uma perda por imparidade, registada como um gasto na rubrica “Imparidade de investimentos depreciáveis/amortizáveis” ou “Imparidade de investimentos não depreciáveis/amortizáveis”. A quantia recuperável é a mais alta do preço de venda líquido e do valor de uso. O preço de venda líquido é o montante que se obteria com a alienação do ativo numa transação entre entidades independentes e conhecedoras, deduzido dos custos diretamente atribuíveis à alienação. O valor de uso é o valor presente dos fluxos de caixa futuros estimados que se espera que surjam do uso continuado do ativo e da sua alienação no final da sua vida útil. A quantia recuperável é



estimada para cada ativo, individualmente ou, no caso de não ser possível, para a unidade geradora de fluxos de caixa à qual o ativo pertence.

Após o reconhecimento de uma perda por imparidade, o gasto com a amortização/depreciação do ativo é ajustado nos períodos futuros para imputar a quantia escriturada revista do ativo, menos o seu valor residual (se o houver) numa base sistemática, durante a vida útil remanescente.

Sempre que seja identificado um evento ou alteração nas circunstâncias que indiquem que o montante pelo qual o ativo se encontra registado não possa ser recuperado, é efetuada uma nova avaliação da imparidade.

A reversão de perdas por imparidade reconhecidas em períodos anteriores é registada quando se conclui que as perdas por imparidade reconhecidas já não existem ou diminuíram. Esta análise é efetuada sempre que existam indícios de que a perda de imparidade anteriormente reconhecida tenha revertido. A reversão das perdas por imparidade é reconhecida como um rendimento na demonstração dos resultados. Contudo, a reversão da perda por imparidade é efetuada até ao limite da quantia que estaria reconhecida (líquida de amortização ou depreciação), caso a perda por imparidade não se tivesse registado em períodos anteriores.

Nos ativos fixos tangíveis registados de acordo com o modelo de revalorização, qualquer perda por imparidade é reconhecida como uma diminuição ao excedente de revalorização.

d) Ativos Financeiros

Os ativos e os passivos financeiros que são reconhecidos nas demonstrações financeiras, quando a Entidade se torna parte das correspondentes disposições contratuais, estão mensurados, em cada data de relato, ao custo ou ao custo amortizado ou ao justo valor com as alterações reconhecidas na demonstração de resultados, deduzido de eventuais perdas de imparidade acumuladas, quando aplicável, desde que sejam à vista ou tenham maturidade definida, os retornos sejam de montante fixo ou determinável e não contenham nenhuma cláusula contratual que possa resultar em perda do valor nominal e do juro acumulado.



e) Classificação dos ativos e passivos não correntes

Os ativos realizáveis e os passivos exigíveis a mais de um ano a contar da data da demonstração da posição financeira são classificados, respetivamente, como ativos e passivos não correntes. Adicionalmente, pela sua natureza, os 'Impostos diferidos' e as 'Provisões' são classificados como ativos e passivos não correntes

f) Subsídios

Os subsídios e outros apoios das entidades públicas são reconhecidos ao seu justo valor, quando existe uma garantia suficiente de que o subsídio venha a ser recebido e de que a Entidade cumpre com todas as condições para o receber.

Os subsídios que se destinam à cobertura de gastos, incorridos e registados, relacionados com o exercício corrente da Entidade, são reconhecidos como rendimentos na rubrica «Subsídios à exploração» da demonstração dos resultados do período em que os programas/contractos são realizados, sendo o seu reconhecimento efetuado à medida que os gastos são incorridos, independentemente da data do seu recebimento, a não ser que se tornem recebíveis num período posterior, onde serão rendimentos desse período.

Os subsídios não reembolsáveis relacionados com ativos fixos tangíveis e intangíveis são inicialmente reconhecidos nos capitais próprios, sendo posteriormente reconhecidos na demonstração dos resultados numa base sistemática e racional durante os períodos contabilísticos necessários para balanceá-los com os gastos relacionados. No caso o subsídio estar relacionado com ativos não depreciáveis e intangíveis com vida útil indefinida, são mantidos nos capitais próprios, exceto se a respetiva quantia for necessária para compensar qualquer perda por imparidade.

Os subsídios reembolsáveis são contabilizados como Passivos, na rubrica «Financiamentos obtidos».

g) Rédito

O rédito compreende o justo valor da contraprestação recebida ou a receber pela prestação de serviços decorrentes da atividade normal da entidade. A AMISM reconhece o rédito quando este pode ser razoavelmente mensurável, seja provável a obtenção de benefícios económicos futuros e os critérios específicos descritos a seguir



se encontrem cumpridos. O montante do rédito não é considerado como razoavelmente mensurável até que todas as contingências relativas a uma venda estejam substancialmente resolvidas. A Entidade baseia as suas estimativas em resultados históricos, considerando o tipo de cliente, a natureza da transação e a especificidade de cada acordo.

Os rendimentos das vendas e da prestação de serviços são reconhecidos na data efetiva das mesmas.

Os juros recebidos são reconhecidos atendendo ao regime do acréscimo, tendo em consideração o montante em dívida e a taxa efetiva durante o período até à maturidade.

h) Eventos subsequentes

Os eventos após a data do balanço que proporcionem informação adicional sobre condições que existiam nessa data são refletidos nas demonstrações financeiras.

Caso existam eventos materialmente relevantes após a data do balanço, são divulgados no anexo às demonstrações financeiras.

2.2. Especialização de exercícios

A AMISM regista os seus rendimentos e gastos de acordo com a especialização do exercício, onde os rendimentos e gastos são reconhecidos à medida que são gerados, independentemente do respetivo recebimento ou pagamento.


2.3. Juízos de valor críticos e principais fontes de incerteza associadas a estimativas

Na preparação das demonstrações financeiras, os principais juízos de valor e estimativas efetuadas foram:

- Vidas úteis dos ativos;
- Análise de imparidades.

3. Ativos intangíveis

O detalhe dos itens que compõem esta rubrica é:

The image shows several handwritten signatures in black and blue ink. There is a large, bold signature in black ink at the top center, and several smaller, more delicate signatures in blue ink below it, some appearing to be initials or names.

RUBRICAS	Início do período				Final do período			
	Quantia bruta (1)	Amortizações acumuladas (2)	Perdas por imparidade acumuladas (3)	Quantia escriturada (4)=(1)-(2)-(3)	Quantia bruta (1)	Amortizações acumuladas (2)	Perdas por imparidade acumuladas (3)	Quantia escriturada (4)=(1)-(2)-(3)
ATIVOS INTANGÍVEIS								
Ativos intangíveis de domínio público, património histórico, artístico e cultural								
Goodwill	0,00	0,00		0,00	0,00	0,00		0,00
Projetos de desenvolvimento	1 036 415,33	1 036 415,33		0,00	1 036 415,33	1 036 415,33		0,00
Programas de computador e sistemas de informação	139 051,40	77 668,13		61 383,27	139 051,40	108 694,38		30 357,02
Propriedade industrial e intelectual	0,00	0,00		0,00	0,00	0,00		0,00
Outros ativos intangíveis	74 900,00	54 483,33		20 416,67	74 900,00	59 483,33		15 416,67
Ativos intangíveis em curso	95 000,00	0,00		95 000,00	95 000,00	0,00		95 000,00
Total	1 345 366,73	1 168 566,79	0,00	176 799,94	1 345 366,73	1 204 593,04	0,00	140 773,69

A 31 de dezembro de 2023, a quantia escriturada dos ativos intangíveis é de 140.773,69 €. Durante o exercício, ocorreram as seguintes variações:

RUBRICAS	Quantia escriturada inicial	Variações						Quantia escriturada final
		Adições	Transf. Internas	Revalorizações	Reversões de perdas por imparidade	Perdas por imparidade	Amortizações Período	
Ativos intangíveis de domínio público, património histórico, artístico e cultural								
Goodwill	0,00							0,00
Projetos de desenvolvimento	0,00							0,00
Programas de computador e sistemas de informação	61 383,27		0,00				-31 026,25	30 357,02
Propriedade industrial e intelectual	0,00							0,00
Outros ativos intangíveis	20 416,67						-5 000,00	15 416,67
Ativos intangíveis em curso	95 000,00		0,00					95 000,00
Total	176 799,94		0,00	0,00	0,00	0,00	-36 026,25	140 773,69

4. Ativos Fixos Tangíveis

O detalhe dos itens que compõem esta rubrica é:

RUBRICAS	Início do período				Final do período			
	Quantia bruta (1)	Depreciações acumuladas (2)	Perdas por imparidade acumuladas (3)	Quantia escriturada (4)=(1)-(2)-(3)	Quantia bruta (1)	Depreciações acumuladas (2)	Perdas por imparidade acumuladas (3)	Quantia escriturada (4)=(1)-(2)-(3)
Outros ativos fixos tangíveis								
Terrenos e recursos naturais	2 924 767,13			2 924 767,13	2 924 767,13			2 924 767,13
Edifícios e outras construções	10 176 613,87	3 314 150,72		6 862 463,15	13 690 631,00	4 010 932,89		9 679 698,11
Equipamento básico	4 526 103,92	2 428 407,79		2 097 696,13	5 244 095,36	2 831 114,61		2 412 980,75
Equipamento de transporte	809 473,00	487 448,38		322 024,62	796 837,27	536 049,33		260 787,94
Equipamento administrativo	336 562,64	316 860,90		19 701,74	380 605,43	339 544,10		41 061,33
Equipamentos biológicos	0,00			0,00	0,00			0,00
Outros	74 435,07	45 201,03		29 234,04	106 734,57	61 321,29		45 413,28
Ativos fixos tangíveis em curso	23 751 693,71	0,00		23 751 693,71	45 589 075,17	0,00		45 589 075,17
	42 599 649,34	6 592 068,82	0,00	36 007 580,52	68 732 745,93	7 778 962,22	0,00	60 953 783,71
Total	42 599 649,34	6 592 068,82	0,00	36 007 580,52	68 732 745,93	7 778 962,22	0,00	60 953 783,71

Durante o exercício de 2023, ocorreram as seguintes variações:

RUBRICAS	Quantia escriturada inicial	Variações							Quantia escriturada final
		Adições	Transf. Internas	Revalorizações	Reversões de perdas por imparidade	Perdas por Imparidade	Depreciações Período	Diminuições	
Outros ativos fixos tangíveis									
Terrenos e recursos naturais	2 924 767,13	0,00							2 924 767,13
Edifícios e outras construções	6 862 463,15	83 228,50	3 430 788,63				-696 782,17		9 679 698,11
Equipamento básico	2 097 696,13	717 991,44					-402 706,82		2 412 980,75
Equipamento de transporte	322 024,62	29 646,27					-90 882,95		260 787,94
Equipamento administrativo	19 701,74	44 202,79	-160,00				-22 843,20	160,00	41 061,33
Equipamentos biológicos	0,00								0,00
Outros	29 234,04	32 299,50					-16 120,26		45 413,28
Ativos fixos tangíveis em curso	23 751 693,71	25 268 170,09	-3 430 788,63						45 589 075,17
	36 007 580,52		-160,00	0,00	0,00	0,00	-1 229 335,40	160,00	60 953 783,71
Total	36 007 580,52	0,00	-160,00	0,00	0,00	0,00	-1 229 335,40	160,00	60 953 783,71

O detalhe das diminuições ocorridas no exercício respeita a abates realizados, conforme segue abaixo:

RUBRICAS	Diminuições					
	Alienações a Título Oneroso	Transf. Ou troca	Devolução ou Reversão	Fusão, Cisão e Reestruturação	Outras	Total
Outros ativos fixos tangíveis						0,00
Terrenos e recursos naturais						0,00
Edifícios e outras construções						0,00
Equipamento básico						0,00
Equipamento de transporte						0,00
Equipamento administrativo					160	160,00
Equipamentos biológicos						0,00
Outros						0,00
Ativos fixos tangíveis em curso						0,00
	0,00	0,00	0,00	0,00	160,00	160,00
Total	0,00	0,00	0,00	0,00	160,00	160,00

O detalhe das adições ocorridas no exercício é o seguinte:

RUBRICAS	Adições									
	Internas	Compra	Cessão	Transferência ou troca	Doação, herança, legado ou perdido a favor do estado	Dação em pagamento	Locação financeira	Fusão, cisão, reestruturação	Outras	Total
Outros ativos fixos tangíveis										
Terrenos e recursos naturais		0,00								0,00
Edifícios e outras construções		83 228,50								83 228,50
Equipamento básico		717 991,44								717 991,44
Equipamento de transporte		29 646,27								29 646,27
Equipamento administrativo		44 202,79								44 202,79
Equipamentos biológicos										0,00
Outros		32 299,50								32 299,50
Ativos fixos tangíveis em curso		25 268 170,09								25 268 170,09
Total	0,00	26 175 538,59	0,00	0,00	0,00	0,00	0,00	0,00	0,00	26 175 538,59

5. Propriedades de investimento

O detalhe dos itens que compõem esta rubrica é:

RUBRICAS	Início do período				Final do período			
	Quantia bruta (1)	Depreciações acumuladas (2)	Perdas por imparidade acumuladas (3)	Quantia escriturada (4)=(1)-(2)-(3)	Quantia bruta (1)	Depreciações acumuladas (2)	Perdas por imparidade acumuladas (3)	Quantia escriturada (4)=(1)-(2)-(3)
PROPRIEDADES DE INVESTIMENTO								
Bens de domínio público	17 039,12			17 039,12	17 039,12			17 039,12
Terrenos e recursos naturais	545 050,92			545 050,92	545 050,92			545 050,92
Edifícios e outras construções	2 877 650,67	751 993,90		2 125 656,77	2 877 650,67	795 467,68		2 082 182,99
Outras propriedades de investimento				0,00				0,00
Propriedades de investimento em curso				0,00				0,00
Total	3 439 740,71	751 993,90	0,00	2 687 746,81	3 439 740,71	795 467,68	0,00	2 644 273,03

Durante o exercício de 2023, ocorreram as seguintes variações:

RUBRICAS	Quantia escriturada inicial	Variações (modelo do custo)							Quantia escriturada final
		Adições	Transf. Internas	Revalorizações	Reversões de perdas por imparidade	Perdas por imparidade	Depreciações Período	Diminuições	
PROPRIEDADES DE INVESTIMENTO									
Bens de domínio público	17 039,12								17 039,12
Terrenos e recursos naturais	545 050,92								545 050,92
Edifícios e outras construções	2 125 656,77						43 473,78		2 082 182,99
Outras propriedades de investimento									
Propriedades de investimento em curso									
Total	2 687 746,81	0,00	0,00	0,00	0,00	0,00	43 473,78	0,00	2 644 273,03

Dada a fraca atividade da AMISM, as propriedades de investimento estão mensuradas pelo custo, não sendo possível estimar o seu justo valor, pois não se espera que possam surgir benefícios económicos futuros de valor acrescentado. O custo de aquisição

compreende o seu preço de compra e quaisquer outros gastos que lhe sejam diretamente imputáveis.

6. Imparidade de ativos

O Grupo apresenta a 31 de dezembro de 2023 imparidades de clientes de 19.360,92€, conforme segue abaixo:

31 dezembro 2023			
Ativo	Quantia bruta	Imparidade acumulada	Quantia recuperável
Cientes, contribuintes e utentes	1 259 444,39	19 360,92	1 238 227,47
Total	1 259 444,39	19 360,92	1 238 227,47

31 dezembro 2022			
Ativo	Quantia bruta	Imparidade acumulada	Quantia recuperável
Cientes, contribuintes e utentes	897 471,43	97 558,79	799 912,64
Total	897 471,43	97 558,79	799 912,64

Ativo	31/dez/23	31/dez/22	Δ €	Δ %
Utentes	1 766,71	3 379,66	-1 612,95	-47,73%
Cientes, contribuintes e utentes cobrança duvidosa	20 793,80	273 551,30	-252 757,50	-92,40%

As dívidas de clientes a 31 de dezembro de 2023 são de 1.238.227,47 €, contribuiram para esta dívida as multas e penalidades contratuais, por atrasos nas empreitadas em curso.

7. Inventários

O valor de inventários a 31 de dezembro de 2023, foi de 14.986,29€.



31 dezembro 2023

Ativo	Quantia bruta	Imparidade acumulada	Quantia recuperável
Matérias-primas, subsidiárias e de consumo	14 986,29	0,00	14 986,29
Total	14 986,29	0,00	14 986,29

31 dezembro 2022

Ativo	Quantia bruta	Imparidade acumulada	Quantia recuperável
Matérias-primas, subsidiárias e de consumo	65 858,75	0,00	65 858,75
Total	65 858,75	0,00	65 858,75

Os movimentos foram os seguintes:

RUBRICAS	Quantia escriturada inicial	Movimentos do período							Quantia escriturada final
		Compras líquidas	Consumos / gastos	Variações nos inventários da produção	Perdas por imparidade	Reversões de perdas por imparidade	Outras reduções de inventários	Outros aumentos de inventários	
Matérias-primas, subsidiárias e de consumo	65 858,75	2 570,40	52 054,19				1 388,67		14 986,29
Total	65 858,75	2 570,40	52 054,19	0,00	0,00	0,00	1 388,67	0,00	14 986,29

8. Rendimento de transações com contraprestação

Os rendimentos de transações com contraprestação efetuadas nos exercícios de 2023 e 2022 têm a seguinte composição:

Tipo de rendimento	Rendimentos de 2023 reconhecido em		Quantias por receber		Adiantamentos recebidos
	Resultados	Património líquido	Início do período	Final do Período	
Outros rendimentos					
Rendimentos suplementares	1 337,88				
Descontos em pronto pagamento obtidos	0,00				
Rendas em propriedades de investimento	1 321,81				
Custas processuais	0,00				
Indemnizações	496 397,06				
Redêbito de despesas	112 633,10				
Outros não especificados	24 154,31				
Juros, dividendos e outros rendimentos similares	0,00				
Total	635 844,16	0,00	0,00	0,00	0,00

Tipo de rendimento	Rendimentos de 2022 reconhecido em		Quantias por receber		Adiantamentos recebido
	Resultados	Património líquido	Início do período	Final do Período	
Outros rendimentos					
Rendimentos suplementares	1,056.80				
Descontos em pronto pagamento obtidos	9.57				
Rendas em propriedades de investimento	1,321.81				
Custas processuais	586.50				
Indemnizações	259,544.25				
Redêbito de despesas	5,203.80				
Outros não especificados	957.25				
Juros, dividendos e outros rendimentos similares	125.00				
Total	268,804.98	0.00	0.00	0.00	0.00

Nos termos na NCP 13, os rendimentos com contraprestação são aqueles em que se recebe ativos ou serviços, ou extingue passivos, e se dá em troca à outra parte um valor aproximadamente igual.

9. Rendimento de transações sem contraprestação

Os rendimentos de transações sem contraprestação efetuadas nos exercícios de 2023 e 2022 têm a seguinte composição:

Tipo de rendimento	Rendimentos de 2023 reconhecido em		Quantias por receber		Adiantamentos recebido
	Resultados	Património líquido	Início do período	Final do Período	
Reversões					
De perdas por imparidade	59 085,81				
De provisões	196 572,14				
Outros rendimentos					
Recuperação de contas a receber	0,00				
Sinistros	0,00				
Correções relativas a períodos anteriores	2 799,49				
Subsídios à exploração	300,00				
Imputações de subsídios para investimentos	680 300,02				
Excesso de estimativa de impostos	0,00				
Total	939 057,46	0,00	0,00	0,00	0,00

Tipo de rendimento	Rendimentos de 2022 reconhecido em		Quantias por receber		Adiantamentos recebido
	Resultados	Património líquido	Início do período	Final do Período	
Reversões					
De perdas por imparidade	2,482.64				
De provisões	1,952,087.86				
Outros rendimentos					
Recuperação de contas a receber	2.04				
Sinistros	276.32				
Correções relativas a períodos anteriores	2,345.70				
Subsídios à exploração	6,000.00				
Imputações de subsídios para investimentos	569,168.77				
Excesso de estimativa de impostos	6,379.10				
Total	2,538,742.43	0.00	0.00	0.00	0.00

Os rendimentos sem contraprestação são aqueles não existe uma troca de valores entre as partes.

10. Provisões, passivos contingentes e ativos contingentes

As provisões constituídas estão relacionadas tanto com os processos executórios instaurados relativos às cobranças duvidosas da AMISM bem como aos custos com a selagem das células de aterro.

Rubricas	Quantia escriturada inicial	Aumentos			Diminuições				Quantia escriturada final	
		Reforços	Aumentos da quantia descontada	Outros aumentos	Total aumentos	Utilizações	Reversões	Outras diminuições		Total diminuições
Processos judiciais em curso	104 284,49				0,00				0,00	104 284,49
Selagem célula Ecoparque I	196 572,14	175 250,00			175 250,00		196 572,14		196 572,14	175 250,00
Selagem célula Ecoparque II e união das células	2 024 750,00	300 000,00			300 000,00				0,00	2 324 750,00
Total	2 325 606,63	475 250,00	0,00	0,00	475 250,00	0,00	196 572,14	0,00	196 572,14	2 604 284,49

No exercício de 2023, efetuou-se o reforço da provisão “selagem da célula do Ecoparque I; II e união das células”, no valor de 475.250€. Tendo em conta as obras da 2.ª fase de selagem da célula do Ecoparque I; II e união das Células, a provisão foi revertida em 196.572€.

11. Acontecimentos após a data de balanço

Não são conhecidos à data quaisquer eventos subsequentes materialmente relevantes, que possam afetar as demonstrações financeiras de 31 de dezembro de 2023.

Após o encerramento do exercício e até à elaboração do presente anexo não se registaram factos suscetíveis de modificar as contas.

12. Instrumentos Financeiros

A 31 de dezembro de 2023, as principais categorias de ativos e passivos financeiros são as seguintes:



Ativos e passivos financeiros mensurados ao custo menos imparidade

a) Clientes

Descrição	31/dez/23	31/dez/22
Clientes, contribuintes e utentes - realizável a mais de 12 meses	1 766,71	3 379,66
Clientes, contribuintes e utentes - realizável até 12 meses	1 235 027,88	620 540,47
Clientes, contribuintes e utentes - cobrança duvidosa	20 793,80	273 551,30
Perdas por imparidade acumuladas	-19 360,92	-97 558,79
Total	1 238 227,47	799 912,64

b) EOEP

Descrição	31/dez/23	31/dez/22
Ativo		
Imposto s/ rend. pessoas colectivas (IRC)	0,00	141 896,44
Imposto sobre o valor acrescentado (IVA)	316 429,02	531 072,15
Outros impostos e taxas	0,00	0,00
Total Ativo	316 429,02	672 968,59
Passivo		
Imposto s/rend. das pess. colectivas (IRC)	54 817,01	0,00
Imposto s/ rend. pessoas singulares (IRS)	21 019,21	11 181,37
Segurança Social	54 497,67	55 644,03
Outros impostos e taxas	64 286,72	69 381,81
Total Passivo	194 620,61	136 207,21

c) Fornecedores

Descrição	31/dez/23	31/dez/22
Abreu Advogados	2 320,00	4 074,50
Accional		129,92
A.C.C CYMBRON, S.A.	185,29	



AÇORLUX - COMÉRCIO DE BENS E EQUIPAMEN		318,07
Açormedia Com. Mult., S.A.	1 508,00	1 813,08
AÇORMÉDICA - CONSUMO CLÍNICO E HOSPITALAR	77,42	
AÇORSAFE, LDA		11 405,40
A ESPELHADORA	120,00	
Agro Coração - Mota Medeiros Unipessoal Lda.		92,80
AGRO MAÇANITA		
AGROUTIL, ESPECIALIDADES FARMACÊUTICAS,	3 873,24	1 586,18
ALESIL - Alumínios, Lda		92,93
ALMÉRIO & CORDEIRO, LDA.	4 083,20	
Armazéns Jacinto Moniz & Resendes - Com.		9,93
ARQ & TOP, LDA- ARQUITECTURA E TOPOGRAFI		870,00
ARQUILIMPA - Limpeza Profissional Lda	3 608,21	52,26
Assuntos e Decisões Serviços e Energias Lda	17 089,60	19 683,00
AST - Soluções e Serviços de Ambiente Lda.		
AUTO VIAÇÃO MICAELENSE, LDA	215,21	225,86
AZB STUDIO, LDA.	4 787,95	
BENTRANS- CARGA E TRANSITÁRIOS, S.A	52 569,12	32 696,22
BERNER	224,88	
Branco & Carreiro, L.da	730,80	730,80
Call2fix Informática, Unipessoal Lda		737,01
CANHA & FILHOS, LDA	111,08	1 145,51
CARTRIDGE WORLD - PRINT FACIL, LDA		30,00
Cátia Micaela Pinto Martins, Unipessoal Lda	6 610,16	1 021,71
CLMGS AÇORES, LDA.	31,50	
CONSTRUÇÕES ACHADENSE, LDA	1 252,80	
COOPERATIVA AGRÍCOLA DO BOM PASTOR	4 323,64	
CH GLOBAL NETWORK, LDA.	11 600,00	
DIONÍSIO CARREIRO DE ALMEIDA, LDA		792,33
DURVAL MIGUEL SOUSA		
ECOAMBIENTE - Serviços e meio ambiente, S.A.		154 557,39
EDA- ELECTRICIDADE DOS AÇORES, S.A	26 851,01	9 918,80
Electrorequetim - Distribuição de Materi		1 225,27
ELECTROXI - Máquinas e Ferramentas, Lda		618,75
EQUIPFARM SERVICE, LDA.	313,87	
ESCRITÓRIO DIGITAL,REPRESENTAÇÕES LDA.	272,59	352,64
EXTINÇOR - Engenharia e Segurança, Lda.	1 113,60	1 113,60
EXTRUPLÁS - RECICLAGEM, RECUPERAÇÃO E FABRICO DE PRODUTOS PLÁSTICOS, LDA		1 820,40
FCC ENVIRONMENT PORTUGAL, S.A.	230 119,21	
FACIL INOVA, LDA		1 282,56
Fidelidade - Companhia de Seguros, S.A.	3 750,54	

First Five Consulting, S.A	4 709,60	2 354,80
Get2C, LDA.	6 960,00	
GOOGLE CLOUD EMEA LIMITED	5,20	5,20
Gráfica Açoreana, Lda.	783,00	754,00
GRANJA - SOCIEDADE DE REPRESENTAÇÕES DE		532,43
GROWVALUE, LDA.	5 521,60	
Higiaçores		276,57
IBERLIM - Higiene e Sustentabilidade Ambiental, S.A	800,40	846,80
IBEROAIR, LDA.	441,24	
ILHAÇORES		192,44
Informa D&B, Lda.		69,60
INNIO - Jenbacher SL		2 632,00
INOVA - INSTITUTO DE INOVAÇÃO TECNOLÓG	20,01	
INSULAR - Fardas, Têxtil e Segurança no Trabalho, Lda		78,30
José Carlos Cabral - Comércio de Portas		63,80
JPN, LDA.	290,00	
JOSÉ MANUEL SOUSA DA COSTA		5 024,54
Lactaçores - União das Cooperativas de L		374,31
LFT Unipessoal Lda		329,80
Linha da Vida - Trabalhos em Altura, Lda.	290,00	
LIXO	4 188,33	
Manuel Ferreira - Sociedade Unipessoal,		187,66
Marques Britas, SA		1 050,26
Marta Cruz	220,00	
MEDEIROS MULTISERVIÇOS AÇORES, UNP, LDA	53,67	525,34
MEO - SERVIÇOS DE COMUNICAÇÕES E MULTIMÉ	1 263,63	64,99
Metalúrgica Açoreana de Eduardo de Faria		3 358,20
Nicrodur - Acessórios e Equipamentos de Manutenção Industrial Lda		250,29
NAVEL - CONSTRUÇÕES METÁLICAS	54,31	
Nordeste Ativo, E.M., S.A.	80,63	33,64
NORLIMPA- DE MONIZ & CORREIA HIGIENE E L	201,82	1 011,87
Norma Açores		4 474,00
Pedamb - Engenharia Ambiental Lda	800,40	858,40
PICVISA MACHINE VISION SYSTEMS, S.L		5 930,25
Pinto & Cruz - Tubagens e Sistemas, S.A.		643,98
Plano A		164,44
PNEUMELO, LDA		12 333,07
PTSEGUR, LDA.	137,11	

POUSAMIL - Componentes e Máquinas Industriais, SA.		701,01
RETAILOR, SU, LDA.	28,23	
SA - Soluções em Automação, S.A.		1 809,60
Segma - Serviços de Engenharia, Gestão e	2 958,00	4 118,00
SÉRGIO & NUNO - CAMIONAGEM DE CARGA, LDA		90,56
Serralharia Auto-Cabral	1 114,06	1 810,76
SERVIÇOS MUNICIPALIZADOS CÂMARA M. PONTA	282,71	541,76
SIGA - Sist. Integ.Gestão Ambiental SA		217 606,66
SOLEDADE & FILHOS, LDA.	322,76	
SOLUÇÕES M - MATERIAIS E SERVIÇOS PARA C	1 141,36	630,02
STRATIFORM - Mat. de Construção Unipessoal, Lda		845,24
TECNOVIA AMBIENTE, LDA.	230 893,96	
TQ - Travel Quality - Viagens e Turismo, Lda.	568,00	
VARELA & Cª, LDA	33 753,50	35 534,16
VECOAÇORES, LDA		1 762,70
VERDE ENGENHO,LDA.	5 308,16	
VODAFONE PORTUGAL COMUNICAÇÕES PESSOAIS,		2 136,33
WÜRTH PORTUGAL - Técnica de Montagem, Ld		241,28
Total	680 934,61	560 645,98

d) Diferimentos

Descrição	31/dez/23	31/dez/22
Gastos a reconhecer	14 763,28	5 359,92
Total	14 763,28	5 359,92

e) Outras contas a receber

Descrição	31/dez/23	31/dez/22
Ativo não corrente		
Outros devedores		
Total ativo não corrente	0,00	0,00
Ativo corrente		
Devedores por transferências e subsídios não reembolsáveis		
Outras contas a receber	4 419 598,13	923 648,67
Total ativo corrente	4 419 598,13	923 648,67

f) Outras contas a pagar

Descrição	31/dez/23	31/dez/22
Passivo não corrente		
Cauções	2 602,69	2 602,69
Ajustamentos em subsídios ao investimento	5 213 146,44	3 723 695,21
Total passivo não corrente	5 215 749,13	3 726 297,90
Passivo corrente		
Fornecedores de investimento	0,00	505 123,83
Pessoal	0,00	3 724,92
Outras dívidas a pagar		
Férias e Subs. Férias	346 474,64	252 865,41
Encargos com Férias e Sub. Férias	82 287,72	60 055,54
Outros acréscimos de gastos	218 161,61	102 219,29
Cauções	554 530,84	379 399,01
Accionistas/sócios	401 500,00	362 500,00
Outros devedores e credores	8 735 612,18	1 228 295,29
Total passivo corrente	10 338 566,99	2 894 183,29

Ativos e passivos financeiros mensurados ao justo valor

g) Outros ativos financeiros

Descrição	31/dez/23	31/dez/22
Fundo de compensação do Trabalho	31 765,35	29 081,15
Total	31 765,35	29 081,15

13. Benefícios dos empregados

Os gastos com o pessoal, nos exercícios de 2023 e 2022, foram os seguintes:

Rubricas	31/dez/23	31/dez/22
Remunerações dos órgãos sociais	1 003,75	2 072,28
Remunerações do pessoal	2 530 492,83	1 888 006,91
Encargos sobre remunerações	549 003,15	405 321,34
Seguros	25 480,81	34 999,89
Gastos de acção social	3 025,26	2 456,40
Outros gastos com pessoal	234 618,99	161 618,34
	3 343 624,79	2 494 475,16

14. Outras informações exigidas por diplomas legais (Partes Relacionadas)

Tipo de fluxos	Obrigações / Pagamentos					Direitos / Recebimentos				
	Saldo inicial	Obrigações constituídas no exercício	Anulações ao exercício	Pagamentos do exercício	Saldo final	Saldo inicial	Direitos constituídos no exercício	Anulações ao exercício	Recebimentos do exercício	Saldo final
(1)	(2)	(3)	(4)	(5)	6=(2+3)-(4+5)	(2)	(3)	(4)	(5)	6=(2+3)-(4+5)
Transferências e subsídios					0,00					0,00
Empréstimos					0,00					0,00
Relações comerciais	121 856,00	41 288,80		71 288,80	91 856,00	-121 856,00	-41 288,80		-71 288,80	-91 856,00
Particip. Do capital em numerário					0,00					0,00
Particip. Do capital em espécie					0,00					0,00
Outros					0,00					0,00
Total	121 856,00	41 288,80	0,00	71 288,80	91 856,00	-121 856,00	-41 288,80	0,00	-71 288,80	-91 856,00

15. Passivos por impostos diferidos

Em 31 de dezembro de 2023, a rubrica “passivos por impostos diferidos” apresentava a seguinte composição:

Rubricas	Saldo em 01-jan-23	Constituição		Reversão		Saldo em 31-dez-23
		Resultado líquido	Capitais próprios	Resultado líquido	Capitais próprios	
Passivos por impostos diferidos						
Ganhos tributados em períodos futuros					1 057,21	1 057,21
	40 411,15	0,00		0,00	1 057,21	39 353,94

16. Outras informações consideradas relevantes

a) Variações no património Líquido

Descrição	31/dez/23	Adições	Reduções	Aplicação	31/dez/22
Património/Capital	3 280 333,17				3 280 333,17
Reservas	4 607 489,28	32 358,96			4 575 130,32
Resultados transitados	1 963 472,05	614 820,28			1 348 651,77
Ajustamentos em ativos financeiros	32 320 533,46	8 710 817,02			23 609 716,44
Outras variação no património líquido	1 386 775,04		-27 096,20		1 413 871,24
Resultado Líquido do exercício	558 181,55	558 181,55		-647 179,24	647 179,24
Total	44 116 784,55	9 916 177,81	-27 096,20	-647 179,24	34 874 882,18

b) Vendas e serviços prestados

Rubricas	31/12/2023	31/12/2022
Vendas	251 418,75	134 795,34
Mercadorias (composto, paletes)	115 699,00	79 200,21
Subprodutos (biogás)	135 719,75	55 595,13
Prestação de serviços	8 372 145,07	7 319 954,66
Gestão de Resíduos Sólidos Urbanos	3 679 045,94	3 690 999,09
Recolha de Resíduos	1 784 135,50	1 192 836,75
Gestão de Resíduos Valorizáveis	2 908 963,63	2 436 118,82
Serviços administrativos	0,00	0,00
Total	8 623 563,82	7 454 750,00

c) Variação da produção

Rubricas	31 dezembro 2023		
	Produtos e trabalhos em curso	Produtos acabados e intermédios	Total
Quantia inicial	0,00	0,00	0,00
Regularizações	0,00	0,00	0,00
Variação da produção	0,00	52 118,16	52 118,16
Quantia Final	0,00	52 118,16	52 118,16

Rubricas	31 dezembro 2022		
	Produtos e trabalhos em curso	Produtos acabados e intermédios	Total
Quantia inicial	0,00	0,00	0,00
Regularizações	0,00	0,00	0,00
Variação da produção	0,00	14 996,45	14 996,45
Quantia Final	0,00	14 996,45	14 996,45



d) Fornecimentos e serviços externos

Os FSE do período de 2023 totalizam 4.029.092,81 €, representativos de uma redução de 1.098.005,53€ face ao período anterior, por via da internalização dos serviços de exploração do Ecoparque.

Rubrica	31/dez/23	31/dez/22
Subcontratos	2 363 467,47	1 893 479,27
Serviços especializados	759 724,56	2 455 988,11
Materiais	70 933,03	108 723,91
Energia e fluidos	398 660,99	261 854,39
Deslocações, estadas e transportes	55 859,09	203 205,65
Rendas e Alugueres	128 975,06	44 987,38
Comunicação	15 270,70	17 643,56
Seguros	111 519,37	79 356,54
Contencioso e notariado	185,00	1 200,00
Despesas de representação	962,80	2 507,26
Limpeza Higiene e conforto	87 598,92	54 564,65
Outros Serviços	35 935,82	3 587,62
Total	4 029 092,81	5 127 098,34

e) Transferências e subsídios concedidos

Rubrica	31/dez/23	31/dez/22
Transferências e subsídios concedidos	0,00	0,00
Total	0,00	0,00

f) Outros gastos

Rubrica	31/dez/23	31/dez/22
Impostos e Taxas	12 185,05	23 747,35
Dívidas incobráveis de clientes	2 661,03	0,00
Gastos e perdas em inv. não financeiros	0,00	123,28
Correcções relativas a períodos anteriores	0,00	33 728,87
Donativos	12 259,69	5 094,36
Quotizações	10 708,50	9 736,00
Perdas em inventários	1 388,67	0,00
Coimas, custas e juros de mora	248 543,48	338,25
Outros gastos e perdas	66 530,65	18,55
Total	354 277,07	72 786,66

g) Juros e gastos suportados

Rubrica	31/dez/23	31/dez/22
Gastos por juros e encargos	135 286,30	19 318,97
Total	135 286,30	19 318,97

Resultado Líquido Consolidado

	2023	2022
Resultado Líquido	558 181,55	647 179,24

h) Processos em curso

No exercício findo em 31 de dezembro de 2023, existiam os seguintes litígios judiciais pendentes:

1. Processo nº 87/09.0BEPDL- AMISM e MUSAMI

Tribunal: Tribunal Administrativo e Fiscal de Ponta Delgada

Autor: Marco Paulo Castanheira de Oliveira (e outros)

Objeto: Pretende a condenação da MUSAMI por responsabilidade Civil Extracontratual do Estado e demais Entidades Públicas.

Valor: 1,125,000.00 €

Estado Atual: aguarda marcação de nova sessão de audiência de julgamento.


Valor: 57,949,245.89 €

Estado Atual: o processo encontra-se findo, por desistência do pedido pelas Autoras.

2. Processo n.º 150/22.2 BEPDL - MUSAMI

Tribunal: Tribunal Administrativo e Fiscal de Ponta Delgada

Autor: ZERO Associação Sistema Terrestre Sustentável ("Autora")



Objeto: A impugnação de atos administrativos. A Autora pede a declaração de nulidade da declaração de Conformidade Ambiental dos Projetos de Execução e da licença ambiental LA nº 3/2022/DRAAC relativa à incineração de resíduos e deposição de resíduos em aterro do Ecoparque da Ilha de S. Miguel.

Valor: 30,000.01 €

Estado Atual: O processo aguarda os seus ulteriores desenvolvimentos.

3. Processo n.º 164/17.4BEPDL

Tribunal: Tribunal Administrativo e Fiscal de Ponta Delgada

Autor: AMISM – Associação de Municípios da Ilha de São Miguel

Ré: Autoridade Tributária e Aduaneira

Objeto: Impugnação Judicial do indeferimento da reclamação graciosa do ato tributário.

Valor: 227,829.15€, do IRC 2010.

Estado Atual: em recurso no Supremo Tribunal Administrativo. Foi apresentada garantia bancária nº 00125-02-1962574 no valor de 291.857,39 € (duzentos e noventa e um mil oitocentos e cinquenta e sete euros e trinta e nove cêntimos), emitida pelo Banco Comercial Português, S.A. a favor da Autoridade Tributária e Aduaneira, com data de 28 de abril de 2015.

4. Processo n.º 96/16.3BEPDL

Tribunal: Tribunal Administrativo e Fiscal de Ponta Delgada

Autor: AMISM

Ré: Direção de Finanças de Ponta Delgada

Objeto: Impugnação judicial referente à correção da liquidação de IRC de 2011.

Valor: 95,618.26 €

Estado Atual: em recurso no Supremo Tribunal Administrativo. Foi apresentada garantia bancária nº 00125-02-1995646 no valor de 121,357.80 (cento e vinte e um mil trezentos e cinquenta e sete euros e oitenta cêntimos), emitida pelo Banco

The image shows four handwritten signatures or initials in black and blue ink at the bottom of the page. From left to right: a cursive signature in black ink; a large, stylized signature in black ink; a signature in blue ink that appears to be 'GA'; and a vertical signature in blue ink.

Comercial Português, S.A. a favor da Autoridade Tributária e Aduaneira, com data de 21 de dezembro de 2015.

5. Processo de execução fiscal nº 3018201501065424

Objeto relativo ao IRC 2012, instaurado a 2015.11.24, autorizado o pagamento em regime prestacional, nos termos do artigo 196 do CPPT pelo prazo de 36 meses, encontra-se totalmente pago.

À data do fecho das demonstrações financeiras a garantia bancária prestada pela MUSAMI nº 00125-02-1962574 no valor de 214.166,23 (duzentos e catorze mil cento e sessenta e seis euros e vinte e três cêntimos), emitida pelo Banco Comercial Português, S.A. a favor da Autoridade Tributária e Aduaneira, com data de 28 de abril de 2015 encontra-se por libertar, tendo a AMISM solicitado a sua libertação a 26.02.2024, conforme consta do comprativo de entrega junto da Direção de Finanças da Ribeira Grande e data ordem ao Banco pela AT a 06.03.2024.

i) Garantias bancárias em vigor

No exercício findo em 31 de dezembro de 2023, existiam os seguintes litígios judiciais pendentes:

AMISM:

IRC 2010: € 291.857,39

IRC 2011: € 121.357,80

IRC 2012: € 214.166,23

IRC 2013: € 74.657,11

MUSAMI

Garantia bancária 9015/007735/993

- Instituição financeira: Caixa Geral de Depósitos
- Valor: 43 473.56 €



- Data de início: 01/04/2013
- Data de fim: 01/04/2024 (renovação automática)
- Entidade beneficiária: Direção Regional do Ambiente e Alterações Climáticas

Garantia bancária N00501746

- Instituição financeira: Novo Banco dos Açores
- Valor: 87 936.71 €
- Data de início: 17/11/2016
- Data de fim: válida por tempo indeterminado
- Entidade beneficiária: Direção Regional do Ambiente e Alterações Climáticas

Garantia bancária 125-02-2068414

- Instituição financeira: Banco Comercial Português
- Valor: 25 000.00 €
- Data de início: 18/07/2017
- Data de fim: válida por tempo indeterminado
- Entidade beneficiária: Secretaria Regional do Ambiente e do Mar

Garantia bancária 125-02-2301340

- Instituição financeira: Banco Comercial Português
- Valor: 137 500.00 €
- Data de início: 29/03/2022
- Data de fim: válida por tempo indeterminado
- Entidade beneficiária: Direção Regional do Ambiente e Alterações Climáticas

17. Perspetivas Futuras

Pese embora o aumento generalizado dos gastos, não se perspetiva que a atividade do Grupo seja afetada.



PERÍMETRO DE CONSOLIDAÇÃO ORÇAMENTAL DA AMISM - ASSOCIAÇÃO DE MUNICÍPIOS DA ILHA DE S. MIGUEL
NCP 26 - CONTABILIDADE E RELATO ORÇAMENTAL

ENTIDADES A CONSOLIDAR
AMISM - ASSOCIAÇÃO DE MUNICÍPIOS DA ILHA DE S. MIGUEL (SNC-AP)

2)

2) APENAS A AMISM É SUJEITA À NCP - 26.

ASSIM SENDO,

AS DEMONSTRAÇÕES ORÇAMENTAIS CONSOLIDADAS COINCIDEM COM AS DEMONSTRAÇÕES ORÇAMENTAIS INDIVIDUAIS




DEMONSTRAÇÕES ORÇAMENTAIS CONSOLIDADAS

Demonstração Consolidada do Desempenho Orçamental

Rubrica	RECEBIMENTOS		Rubrica	PAGAMENTOS	
	2023	2022		2023	2022
Saldo da gerência anterior					
Operações orçamentais (1)	305 342,11	353 100,01			
Restituição do saldo por. Orçamentais	302 739,42	350 497,32			
Operações de tesouraria (A)					
Receita corrente	2 602,69	2 602,69			
R1 Receita Fiscal	85 131,71	22 553,81			
R11 Impostos Diretos	0,00	0,00	D1 Despesa corrente	89 652,72	100 311,71
R12 Impostos Indiretos	0,00	0,00	D11 Remunerações Certas e Permanentes	0,00	0,00
R2 Contribuições sistemas de proteção social e subsistemas de saúde	0,00	0,00	D12 Abonos Variáveis ou Eventuais	0,00	0,00
R3 Taxas, multas e outras penalidades	0,00	0,00	D13 Segurança social	0,00	0,00
R4 Rendimentos de propriedade	0,00	0,00	D2 Aquisição de bens e serviços	0,00	0,00
R5 Transferências Correntes	51 646,81	1 321,81	D3 Juros e Outros Encargos	38 509,34	59 486,71
R51 Administrações Públicas	0,00	0,00	D4 Transferências Correntes	4 478,80	4 609,80
R511 Administração Central - Estado	0,00	0,00	D41 Administrações Públicas	0,00	0,00
R512 Administração Central - Outras Entidades	0,00	0,00	D411 Administração Central - Estado	0,00	0,00
R513 Segurança Social	0,00	0,00	D412 Administração Central - Outras Entidades	0,00	0,00
R514 Administração Regional	0,00	0,00	D413 Segurança Social	0,00	0,00
R515 Administração Local	0,00	0,00	D414 Administração Regional	0,00	0,00
R52 Exterior - EU	0,00	0,00	D415 Administração Local	0,00	0,00
R53 Outras	0,00	0,00	D42 Instituições sem fins lucrativos	0,00	0,00
R6 Venda de bens e serviços	22 272,00	20 416,00	D43 Famílias	0,00	0,00
R7 Outras Receitas Correntes	11 212,90	816,00	D44 Outras	0,00	0,00
			D5 Subsídios	0,00	0,00
			D6 Outras despesas correntes	0,00	0,00
Receita de capital	41 500,00	30 000,00	D7 Despesa de capital	46 664,58	36 215,20
R8 Venda de bens investimento	36 500,00	25 000,00	D8 Investimento	0,00	0,00
R9 Transferências de Capital	0,00	0,00	D81 Transferências de Capital	0,00	0,00
R91 Administrações Públicas	0,00	0,00	D811 Administrações Públicas	0,00	0,00
R911 Administração Central - Estado	0,00	0,00	D812 Administração Central - Estado	0,00	0,00
R912 Administração Central - Outras Entidades	0,00	0,00	D813 Administração Central - Outras Entidades	0,00	0,00
R913 Segurança Social	0,00	0,00	D814 Segurança Social	0,00	0,00
R914 Administração Regional	0,00	0,00	D815 Administração Regional	0,00	0,00
R915 Administração Local	0,00	0,00	D82 Administração Local	0,00	0,00
R92 Exterior -EU	0,00	0,00	D83 Instituições sem fins lucrativos	0,00	0,00
R93 Outras	0,00	0,00	D84 Famílias	0,00	0,00
R10 Outras Receitas capital	5 000,00	5 000,00	D84 Outras	0,00	0,00
R11 Reposição não abatidas ao pagamento	0,00	0,00	D9 Outras Despesas de capital	0,00	0,00
				0,00	0,00
Receita efetiva (2)	126 631,71	52 553,81	Despesa efetiva (5)	89 652,72	100 311,71
Receita não efetiva (3)	0,00	0,00	Despesa não efetiva (6)	0,00	0,00
R12 Receita com ativos financeiros	0,00	0,00	D10 Despesa com ativos financeiros	0,00	0,00
R13 Receita com passivos financeiros	0,00	0,00	D11 Despesa com passivos financeiros	0,00	0,00
Soma (4)=(1)+(2)+(3)	429 371,13	403 051,13	Soma (7)=(5)+(6)	89 652,72	100 311,71
Operações de tesouraria (B)	0,00	0,00	Operações de tesouraria (C)	0,00	0,00
			Saldo para a gerência seguinte	342 321,10	305 342,11
			Operações orçamentais (8) = (4)-(7)	339 718,41	302 739,42
			Operações de tesouraria (D) = (A)-(B)-(C)	2 602,69	2 602,69
			Saldo Global (2)-(5)	36 978,99	-47 757,90
			Despesa Primária	85 173,92	95 701,91
			Saldo Corrente	-4 521,01	-77 757,90
			Saldo de Capital	41 500,00	30 000,00
			Saldo primário	41 457,79	-43 148,10
			Receita total (1)+(2)+(3)	429 371,13	403 051,13
			Despesa total (5)+(6)	89 652,72	100 311,71

Demonstração Consolidada de Direitos e Obrigações por Natureza

Rubrica LIQUIDAÇÕES			Rubrica OBRIGAÇÕES		
	2023	2022		2023	2022
Saldo da gerência anterior (1)			Despesa corrente		
	302 739,42	350 497,32		91 647,13	100 311,71
Receita corrente			Despesa de capital		
R1	84 206,48	24 409,81		0,00	0,00
R11	0,00	0,00	D1	Despesas com o Pessoal	0,00
R12	0,00	0,00	D11	Remunerações Certas e Permanentes	0,00
R2	0,00	0,00	D12	Abonos Variáveis ou Eventuais	0,00
R3	0,00	0,00	D13	Segurança social	0,00
R4	0,00	0,00	D2	Aquisição de bens e serviços	0,00
R5	51 646,81	1 321,81	D3	Juros e Outros Encargos	40 503,75
R51	0,00	0,00	D4	Transferências Correntes	4 478,80
R511	0,00	0,00	D41	Administrações Públicas	0,00
R512	0,00	0,00	D411	Administração Central - Estado	0,00
R513	0,00	0,00	D412	Administração Central - Outras Entidades	0,00
R514	0,00	0,00	D413	Segurança Social	0,00
R515	0,00	0,00	D414	Administração Regional	0,00
R52	0,00	0,00	D415	Administração Local	0,00
R53	0,00	0,00	D42	Instituições sem fins lucrativos	0,00
R6	22 272,00	22 272,00	D43	Famílias	0,00
R7	10 287,67	816,00	D44	Outras	0,00
			D5	Subsídios	0,00
			D6	Outras despesas correntes	0,00
Receita de capital				46 664,58	36 215,20
R8	41 500,00	30 000,00	Despesa de capital		
R9	36 500,00	25 000,00	D7	Investimento	0,00
R91	0,00	0,00	D8	Transferências de Capital	0,00
R911	0,00	0,00	D81	Administrações Públicas	0,00
R912	0,00	0,00	D811	Administração Central - Estado	0,00
R913	0,00	0,00	D812	Administração Central - Outras Entidades	0,00
R914	0,00	0,00	D813	Segurança Social	0,00
R915	0,00	0,00	D814	Administração Regional	0,00
R92	0,00	0,00	D815	Administração Local	0,00
R93	0,00	0,00	D82	Instituições sem fins lucrativos	0,00
R10	0,00	0,00	D83	Famílias	0,00
R11	5 000,00	5 000,00	D84	Outras	0,00
	0,00	0,00	D9	Outras Despesas de capital	0,00
				0,00	0,00
Receita efetiva (2)			Despesa efetiva (5)		
	125 706,48	54 409,81		91 647,13	100 311,71
Receita não efetiva (3)			Despesa não efetiva (6)		
R12	0,00	0,00	D10	Despesa com ativos financeiros	0,00
R13	0,00	0,00	D11	Despesa com passivos financeiros	0,00
	0,00	0,00		0,00	0,00
Receita total (4)=(1)+(2)+(3)			Despesa total (7)=(5)+(6)		
	428 445,90	404 907,13		91 647,13	100 311,71

