



RELATÓRIO E CONTAS 2017


ASSOCIAÇÃO DE MUNICIPIOS DA ILHA DE SÃO MIGUEL

março 2018


Associação de Municípios da Ilha de S. Miguel

Índice

Mensagem do Presidente do Conselho de Administração.....	4
Enquadramento	6
<i>Caracterização da Entidade</i>	6
<i>Factos relevantes ocorridos no período</i>	6
<i>Indicadores Relevantes</i>	6
<i>Representação dos Municípios da AMISM</i>	8
<i>Responsabilidade social</i>	8
<i>Endividamento</i>	8
<i>Clientes</i>	9
<i>Resultados Financeiros</i>	9
Perspetivas para 2018	10
Comentário Final	10
Proposta de Aplicação de Resultados.....	11
ANEXOS.....	12
Rácios.....	16



Órgãos da Associação de Municípios da Ilha de São Miguel

Mesa da Assembleia Intermunicipal

Período 01.01.2017 a 10.12.2017

Presidente: Elisabete do Carmo Pacheco Tavares

Secretário: Alexandre Branco Gaudêncio

Secretário: Alberto Bulhões

Período a partir de 11.12.2017

Presidente:

Pedro Nuno Sousa Melo

Secretário: Carlos Manuel Paiva Anselmo

Secretário: Pedro Filipe Rodrigues Furtado

Membros da Assembleia Intermunicipal

Período 01.01.2017 a 10.12.2017

José Manuel Cabral Dias Bolieiro

Cristina de Fátima da Silva Calisto

Ricardo Manuel de Amaral Rodrigues

Pedro Nuno Sousa Melo

Arnaldo Branco Raposo de Amaral

Handwritten signatures in black and blue ink, appearing to be official signatures of the individuals listed in the text.

Tânia Duarte de Almeida Moreira da Fonseca

Luísa Magalhães

Período a partir de 11.12.2017

José Manuel Cabral Dias Bolieiro

Cristina de Fátima da Silva Calisto

Ricardo Manuel de Amaral Rodrigues

Nelson Santos

Nélia Maria Silva Alves Guimarães

Alberto Bulhões

Alexandre Branco Gaudêncio

António Miguel Borges

Luís Jorge Borges Fernandes

Conselho de Administração

Período 01.01.2017 a 10.12.2017

Presidente -- Ricardo Manuel de Amaral Rodrigues

Vogal – José Manuel Dias Bolieiro

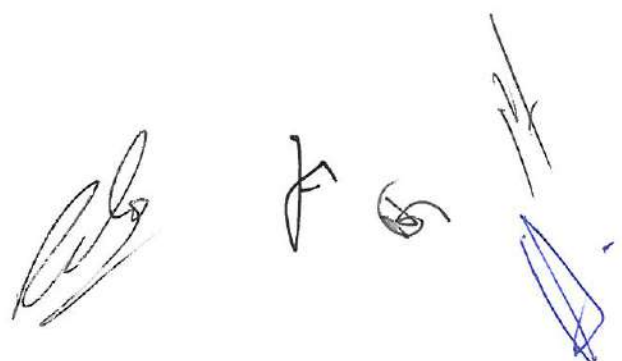
Vogal - Pedro Nuno Sousa Melo

Período a partir de 11.12.2017

Presidente: José Manuel Cabral Dias Bolieiro

Vogal: Alexandre Branco Gaudêncio

Vogal: Nélia Maria Silva Alves Guimarães

The image shows four distinct handwritten signatures in blue ink, arranged horizontally from left to right. The first signature is a large, stylized cursive 'J' or 'B'. The second is a smaller, more compact cursive signature. The third is a very small, tight cursive signature. The fourth is a large, bold signature with a prominent vertical stroke and a horizontal base.

Mensagem do Presidente do Conselho de Administração

2017 foi, para a AMISM, o ano económico e financeiro mais político dos últimos anos.

De facto e de direito, a AMISM já contou com a plenitude dos seis municípios de São Miguel, após a opção de integração da Câmara Municipal do Nordeste.

Apesar de todas as suas mais relevantes deliberações terem sido assumidas por unanimidade, quer no âmbito da Associação de Municípios, quer no âmbito da sua empresa intermunicipal, a MUSAMI, a verdade é que o perfil político-partidário entretanto sofreu modificação.

No dia 1 de outubro de 2017 ocorreram eleições autárquicas, que, desde logo, implicou a cessação de funções dos órgãos sociais da AMISM e da MUSAMI, como supra se explícita, com detalhe, nesta 1.ª parte do presente relatório e contas 2017.

A posse dos novos órgãos sociais ocorreu no dia 11 de dezembro de 2017, nos termos e em conformidade com os resultados eleitorais, em cada um dos seis municípios da Ilha de São Miguel.

É certo que os eleitos representam os superiores interesses dos seus respetivos municípios, e não partidos, na medida da sua legitimidade democrática representativa e de acordo com a identificação e interpretação própria que lhes dão.


No entanto é também relevante, no contexto da inter municipalidade da ilha de São Miguel, fazer corresponder a atitude dos representantes à vontade eleitoralmente expressa pelos representados, isto é, pelo Povo.

Às soluções e deliberações, legalmente enquadradas, e em curso, assumidas pela AMISM, por unanimidade, não se impuseram, de imediato, alterações ou reversões.

Daí que, ao subscritor, na qualidade de nável Presidente do Conselho de Administração da AMISM não haja, no espaço de uma vintena de dias, nada a inscrever ou a registar de diferente em relação à gestão precedente, expressa, com suficiência, nos números, que, adiante, dão nota das contas 2017 da AMISM.

No entanto, e em sentido contrário, já se inscreveram na atividade da AMISM as alterações correspondentes à mudança de realidade eleitoral nos executivos camarários dos seis municípios de São Miguel.

Foi entendimento convergente a opção pela estabilidade dos mandatos dos conselhos de administração, quer da AMISM, quer da MUSAMI.



Nestes termos, diferentemente da prática anterior, a opção foi por compor o Conselho de Administração com três membros diferentes dos três membros integrantes do Conselho de Administração da MUSAMI, bem como da composição da mesa da Assembleia Intermunicipal.

O sentido de responsabilidade, o compromisso pela transparência e o entendimento democrático pelo escrutínio de todas as deliberações e decisões fez acordar, entre todos os eleitos locais membros da AMISM, a opção pela tendência da unanimidade em todas as circunstâncias que promovam obrigações e objetivos futuros da AMISM.

Foi este o enquadramento das mudanças e da estabilidade relativos ao ano político, económico e financeiro de 2017, para a AMISM.





Enquadramento

Caracterização da Entidade

A AMISM – Associação de Municípios da Ilha de São Miguel é uma entidade pública sem fins lucrativos, constituída por dois órgãos, Assembleia Intermunicipal e Conselho de Administração.

Foi criada em 1992 pelos Municípios de Lagoa, Ponta Delgada, Povoação, Ribeira Grande e Vila Franca do Campo.

Desde 2016, com a inclusão do Município de Nordeste a Associação de Municípios passou a representar todos os Municípios da Ilha de São Miguel.

O Objeto Principal da AMISM era a criação de um sistema de gestão de resíduos sólidos, podendo ainda desenvolver outras atividades conforme consta na alteração dos seus estatutos.

Factos relevantes ocorridos no período

- Reforço do capital social da MUSAMI;
- Nomeação dos órgãos sociais.

Atividades da AMISM

Indicadores Relevantes

Desde 2014 tem-se verificado uma redução do volume de negócios comparativamente aos anos anteriores a 2013, foi resultado da transferência da atividade de gestão de resíduos para empresa MUSAMI, E.I.M., S.A., e consequentemente um resultado operacional negativo.



O resultado líquido positivo foi resultado de proveitos financeiros, nomeadamente distribuição de dividendos. A AMISM é uma associação que depende das suas aplicações em ativos financeiros e não da atividade operacional. É esta alteração na estrutura da atividade que é refletida a partir de 2014.

Resultados	2014	2015	2016	2017
Volume de negócios	1.512	1.322	1.322	1.322
Resultado Líquido	138.371	33.286	63.424	49.325
Fundos Próprios	7.712.711	7.745.998	7.809.422	8.158.747
Rendibilidade dos capitais próprios	1,8%	0,43 %	0,81 %	0,60, %
Resultado Operacional	-185.550	-107.325	-150.726	-135.565

Unidade: euro

O aumento do ativo líquido face ao ano 2016 foi consequência do reforço dos investimentos financeiros, nomeadamente o reforço de partes de capital.

	2014	2015	2016	2017
Ativo Líquido Total	10.538.969	9.801.933	9.717.739	9.942.187
Fundos próprios	7.712.711	7.745.998	7.809.422	8.158.747
Passivo	1.159.578	2.055.935	1.908.317	1.783.439
Proveitos Diferidos	1.666.680	1.631.305	1.595.929	1.560.554
Investimentos	---	130.135	---	-----
Amortizações	179.784	122.255	80.501	68.734

Unidade: euro

O aumento dos fornecimentos e custos externos face ao ano 2016 foi essencialmente pela contratação de plataforma eletrónica de contratação pública.

Não se registaram custos com o pessoal porque a única funcionária da AMISM foi transferida para a MUSAMI, tendo para o efeito sido celebrado um acordo de cedência de interesse público com a MUSAMI e a trabalhadora.



Custos	2014	2015	2016	2017
FSE	97.033	71.708	44.938	66.725
Custos com Pessoal	212,61	0,00	0,00	0,00

Unidade: euro

Representação dos Municípios da AMISM

A AMISM tem vindo a representar os municípios em iniciativas governamentais.

Responsabilidade social

A AMISM pretende deter um papel social nos municípios que assiste, realizando ações de Mecenato Social para a criação de bem-estar e melhoria das condições de vida dos indivíduos e das comunidades, através de instituições de apoio a pessoas com necessidades especiais.

Endividamento

Para financiar o projeto de construção do Aterro Sanitário da Ilha de São Miguel a AMISM contratou um empréstimo bancário pelo prazo de 20 anos.

Este empréstimo foi contraído na condição de semestralmente as Câmaras Municipais transferirem o valor da fração correspondente do serviço da dívida, calculada com base nas estruturas dos Fundo Equilíbrio Financeiro e Fundo Geral Municipal.

Neste momento, esse empréstimo assume o montante de 176.046,65 € (cento e setenta e seis mil quarenta e seis euros e sessenta e cinco cêntimos).

Desde o ano 2016 o pagamento dos juros e amortização do empréstimo tem sido totalmente assegurado pela AMISM.



Clientes

O valor em dívida de clientes na conta cobrança duvidosa está todo provisionado e instaurados processos executórios. Contudo os esforços de cobrança não abrandaram.

Resultados Financeiros

A AMISM obteve um Resultado Líquido do Exercício de 49.325.22 €, o quadro abaixo demonstra a evolução da atividade da AMISM num horizonte de 5 anos.

	2013	2014	2015	2016	2017
Vendas	12,071.11 €	0.00 €	0.00 €	0.00 €	0.00 €
Prestações de Serviços	2,104.82 €	1,512.29 €	1,321.81 €	1,321.81 €	1,321.81 €
Volume de Negócios	14,175.93 €	1,512.29 €	1,321.81 €	1,321.81 €	1,321.81 €
Fornecimentos e serviços externos	178,779.30 €	97,033.27 €	71,708.25 €	44,937.59 €	66,724.83 €
Margem Bruta de Contribuição	-164,603.37 €	-95,520.98 €	-70,386.44 €	-43,615.78 €	-65,403.02 €
Custos com o Pessoal	0.00 €	212.61 €	0.00 €	0.00 €	0.00 €
-Renumerações	0.00 €	183.29 €	0.00 €	0.00 €	0.00 €
-Encargos Sociais	0.00 €	29.32 €	0.00 €	0.00 €	0.00 €
Outros Custos Operacionais	0.00 €	0.00 €	3,415.90 €	26,610.02 €	1,428.00 €
Outros Proveitos Operacionais	3,990.00 €	0.00 €	0.00 €	0.00 €	0.00 €
EBITDA	-160,613.37 €	-95,733.59 €	-73,802.34 €	-70,225.80 €	-66,831.02 €
Amortizações	172,875.31 €	179,784.64 €	122,255.15 €	80,500.64 €	68,733.83 €
Transferências e subsídios obtidos	98,698.15 €	90,959.29 €	89,712.93 €	0.00 €	0.00 €
-Administração Pública	98,698.15 €	90,959.29 €	89,712.93 €	0.00 €	0.00 €
-Exterior	0.00 €	0.00 €	0.00 €	0.00 €	0.00 €
-Subsídios Correntes Obtidos (SPV)	0.00 €	0.00 €	0.00 €	0.00 €	0.00 €
Transferências e subsídios concedidos	225.00 €	351.90 €	0.00 €	0.00 €	0.00 €
Ajustamentos / Provisões	25,522.90 €	639.84 €	980.45 €	0.00 €	0.00 €
Proveitos Suplementares	4,225.00 €	0.00 €	0.00 €	0.00 €	0.00 €
EBIT	-256,313.43 €	-185,550.68 €	-107,325.01 €	-150,726.44 €	-135,564.85 €
Custos Financeiros	12,624.37 €	6,759.78 €	4,835.63 €	4,410.78 €	4,076.74 €
Proveitos Financeiros	16,041.30 €	16,089.11 €	94,829.20 €	160,421.67 €	120,137.50 €
RESULTADO FINANCEIRO	3,416.93 €	9,329.33 €	89,993.57 €	156,010.89 €	116,060.76 €
Custos Extraordinários	491,044.73 €	44,976.64 €	14,850.01 €	11,083.77 €	20,738.05 €
Proveitos Extraordinários	836,792.26 €	359,569.47 €	65,467.75 €	69,223.70 €	89,567.36 €
RESULTADO LÍQUIDO	92,851.03 €	138,371.48 €	33,286.30 €	63,424.38 €	49,325.22 €
RESULTADO LÍQUIDO ACUMULADO	4,130,478.48 €	4,268,849.96 €	4,302,136.26 €	4,365,560.64 €	4,414,885.86 €
% DO RESULTADO LÍQUIDO S/VN	655%	9150%	2518%	4798%	3732%
Clientes em atraso	5,780.31 €	5,045.35 €	3,505.99 €	1,617.99 €	3,505.99 €
Prazo Médio de Recebimento (dias)	149	1,218	968	441	968
Fornecedores em atraso	1,748.00 €	637.20 €	1,274.40 €	2,108.27 €	3,403.87 €
Prazo Médio de Pagamento (dias)	4	2	6	17	18
Clientes em cobrança Duvidosa	133,447.32 €	68,373.36 €	66,037.36 €	51,828.75 €	23,561.85 €
Varição	▼ -29%	▼ -49%	▼ -3%	▼ -22%	▼ -55%



Perspetivas para 2018

O ano de 2018 será um ano em que a representação da Ilha de São Miguel ganhará um novo impulso.

O desenvolvimento de projetos que garantam um reforço da intermunicipalidade está na génese da AMISM e terá com os novos estatutos um enquadramento mais adequado, nomeadamente o desenvolvimento de atividades relacionadas com a estudos e projetos de proteção do meio ambiente e outras funções, desenvolvimento de projetos com vista ao controlo de pragas, estudo de sinaléticas de interesse turístico com a finalidade de reforçar a informação junto dos turistas; estudos e projetos com potencial turístico; estudos sobre a gestão da água em alta, participação na Bolsa de Turismo de Lisboa e criação e uma central de compras, e que pela articulação e ganho de escala se traduzam em ganhos de eficácia e eficiência para os municípios associados

A receitas dos investimentos financeiros estão asseguradas pelo que a AMISM tem meios para desenvolver projetos sem ser um encargo para as Camaras Municipais associadas.

Comentário Final

O Conselho de Administração agradece a colaboração prestada pelas Câmaras Municipais associadas. À Assembleia Intermunicipal, às autoridades de Ambiente, a todos os órgãos da Musami bem como aos nossos fornecedores de bens e serviços e a todos os que de alguma forma colaboraram com a AMISM.

Por último, uma palavra de agradecimento muito especial a todos os técnicos que, com o seu empenho, viabilizaram toda a atividade descrita neste relatório.



Proposta de Aplicação de Resultados

O Conselho de Administração deliberou, por unanimidade, propor à Assembleia Intermunicipal a aplicação do Resultado Líquido do Exercício do ano de 2017, no montante de 49.325,22 € (quarenta e nove mil trezentos e vinte e cinco euros e vinte e dois cêntimos) para Reservas Legais no montante de 5% para o respetivo ano, no valor de 2.466,26 € (dois mil quatrocentos e sessenta e seis euros e vinte e seis cêntimos) e o restante, no montante de 46.858,96 € (quarenta e seis mil oitocentos e cinquenta e oito euros e noventa e seis cêntimos) em Reservas Livres.

Ribeira Grande, 5 de março de 2018

O Presidente do Conselho de Administração

José Manuel Cabral Dias Bolieiro

1º Vogal

Alexandre Branco Gaudêncio

2º Vogal

Nélia Maria Silva Alves Guimarães



ANEXOS

A collection of handwritten signatures in blue ink, appearing to be official or personal marks at the bottom right of the page.



BALANÇO					
Associação de Municípios da Ilha de São Miguel					
Código de contas POCAL		Exercícios			Euros
		2017		2016	
		AB	AP	AL	AL
Activo					
Imobilizado					
Bens do domínio Público:					
445	Imobilizações em curso	0.00	0.00	0.00	0.00
451	Terrenos e recursos naturais	17,039.12	0.00	17,039.12	17,039.12
453	Outras construções e infraestruturas	0.00	0.00	0.00	0.00
		<u>17,039.12</u>	<u>0.00</u>	<u>17,039.12</u>	<u>17,039.12</u>
Imobilizações incorpóreas					
Despesas da investigação e de desenvolvimento					
432		40,480.58	40,480.58	0.00	0.00
439	Outras	24,900.00	24,900.00	0.00	0.00
		<u>65,380.58</u>	<u>65,380.58</u>	<u>0.00</u>	<u>0.00</u>
Imobilizações corpóreas					
421	Terrenos e recursos naturais	545,050.92	0.00	545,050.92	545,050.92
422	Edifícios e outras construções	2,877,650.67	534,624.95	2,343,025.72	2,387,573.51
423	Equipamento básico	998,772.41	975,486.33	23,286.08	39,992.20
424	Equipamento de transporte	82,032.96	76,747.68	5,285.28	10,570.52
425	Ferramentas e utensílios	47.78	47.78	0.00	0.00
426	Equipamento administrativo	197,128.21	193,662.04	3,466.17	5,298.97
429	Outras imobilizações corpóreas	14,167.16	13,473.38	693.78	1,055.66
442	Imobilizações em curso	0.00	0.00	0.00	0.00
		<u>4,714,850.11</u>	<u>1,794,042.16</u>	<u>2,920,807.95</u>	<u>2,989,541.78</u>
Investimentos Financeiros					
411	Partes de Capital	6,090,585.00	0.00	6,090,585.00	5,540,585.00
		<u>6,090,585.00</u>	<u>0.00</u>	<u>6,090,585.00</u>	<u>5,540,585.00</u>
Dívidas de terceiros - Curto prazo					
213	Utentes c/c	3,505.99	0.00	3,505.99	1,617.99
218	Cobrança duvidosa	23,561.85	23,561.85	0.00	0.00
24	Estado e outros entes públicos	34,166.83	0.00	34,166.83	29,480.24
26	Outros devedores	743,787.27	0.00	743,787.27	473,787.27
		<u>805,021.94</u>	<u>23,561.85</u>	<u>781,460.09</u>	<u>504,885.50</u>
Depósitos em Instituições Financeiras e Caixa:					
12	Depósitos em Instituições Financeiras	131,510.86	0.00	131,510.86	664,772.39
11	Caixa	0.00	0.00	0.00	0.00
		<u>131,510.86</u>	<u>0.00</u>	<u>131,510.86</u>	<u>664,772.39</u>
Acréscimos e diferimentos:					
271	Acréscimos de proveitos		0.00	0.00	95.00
272	Custos diferidos	783.69	0.00	783.69	820.22
		<u>783.69</u>	<u>0.00</u>	<u>783.69</u>	<u>915.22</u>
Total das amortizações			<u>1,859,422.74</u>		
Total de provisões			<u>23,561.85</u>		
Total do Activo		<u>11,825,171.30</u>	<u>1,882,984.59</u>	<u>9,942,186.71</u>	<u>9,717,739.01</u>



Associação de Municípios da Ilha de São Miguel			
		Euros	
Código de contas POCAL		Exercícios	
		2017	2016
Fundos Próprios e Passivo			
Fundos Próprios			
51	Património	3,280,333.17	2,980,333.17
571	Reservas Legais	438,554.43	435,383.21
574	Reservas Livres	3,967,077.87	3,906,824.71
59	Resultados Transitados	423,456.56	423,456.56
88	Resultado Líquido do Exercício	49,325.22	63,424.38
Total dos Fundos Próprios		8,158,747.25	7,809,422.03
Passivo			
2312	Empréstimos a médio e longo prazo	176,046.65	264,069.97
Dívidas a terceiros - Curto Prazo			
2311	Empréstimos de curto prazo		
221	Fornecedores c/c	3,403.87	2,108.27
2611	Fornecedores de Imobilizado c/c	2,602.69	5,347.92
24	Estado e outros entes públicos	347.78	347.78
264	Administração Autárquica		
262+263+67+268	Outros Credores	39,450.00	39,450.00
217	Cientes e utentes c/cauções		
		45,804.34	47,253.97
Total do Passivo		221,850.99	311,323.94
273	Acréscimos de Custos	1,034.68	1,063.85
274	Proveitos diferidos	1,560,553.79	1,595,929.19
Total dos Fundos Próprios e Passivo		9,942,186.71	9,717,739.01



DEMONSTRAÇÃO DE RESULTADOS				Euros	
Associação de Municípios da Ilha de São Miguel					
Código de contas FOCAL		Exercício		Exercício	
		2017		2016	
Custos e Perdas					
61	Custos das mercadorias vendidas e consumidas				
	Mercadorias				
	Matérias				
62	Fornecimentos e Serviços Externos	66,724.83		44,937.59	
	Custos com o pessoal				
641+642	Remunerações	0.00		0.00	
643+648	Encargos sociais	0.00	0.00	0.00	0.00
63	Transferências e subsídios correntes concedidos e prestações sociais		0.00		0.00
66	Amortizações do Exercício	68,733.83		80,500.64	
67	Provisões do Exercício	0.00	68,733.83	0.00	80,500.64
65	Outros custos e perdas operacionais		1,428.00		26,610.02
	(A)		136,886.66		152,048.25
68	Custos e perdas financeiros		4,076.74		4,410.78
	(C)		140,963.40		156,459.03
69	Custos e perdas extraordinários		20,738.05		11,083.77
	(E)		161,701.45		167,542.80
88	Resultado Líquido do Exercício		49,325.22		63,424.38
	(X)		211,026.67		230,967.18
Proveitos e ganhos					
Vendas e prestações de serviços:					
7111	Vendas de mercadorias				
7112+7113	Vendas de produtos	0.00		0.00	
712	Prestações de serviços	1,321.81	1,321.81	1,321.81	1,321.81
72	Impostos e taxas				
75	Trabalhos para a própria entidade				
73	Proveitos Suplementares				
74	Transferências e subsídios obtidos				
76	Outros proveitos e ganhos operacionais				
	(B)		1,321.81		1,321.81
78	Proveitos e ganhos financeiros		120,137.50		160,421.67
	(D)		121,459.31		161,743.48
79	Proveitos e ganhos extraordinários		89,567.36		69,223.70
	(F)		211,026.67		230,967.18
Resumo		2017		2016	
Resultados Operacionais: (B - A)		-135,564.85		-150,726.44	
Resultados Financeiros: (D - B) - (C - A)		116,060.76		156,010.89	
Resultados Correntes: (D - C)		-19,504.09		5,284.45	
Resultado Líquido do Exercício: (F - E)		49,325.22		63,424.38	



Fluxos de Caixa - 2017			
Associação de Municípios da Ilha de São Miguel			
Euros			
Recebimentos		Pagamentos	
Saldo da gerência anterior	664,772.39	Despesas orçamentais	717,344.95
Execução orçamental	659,076.69	Correntes	79,321.63
Operações de tesouraria	5,695.70	Capital	638,023.32
Receitas orçamentais	186,828.65	Operações de Tesouraria	3,198.67
Correntes	156,828.65	Saldo para a gerência seguinte	131,510.86
Capital	30,000.00	Execução orçamental	128,560.39
Operações de tesouraria	453.44	Operações de tesouraria	2,950.47
Total	852,054.48	Total	852,054.48

Rácios

Indicadores Económico-Financeiros	2016	2017
Autonomia Financeira (Total dos Fundos Próprios/Activo Líquido)	0.80	0.82
Solvabilidade (Total dos Fundos Próprios/Capital Alheio)	25.08	36.78
Solvabilidade total (Activo/Passivo)	31.21	44.81
Rendibilidade (Resultados Líquidos/Total dos Fundos Próprios)	0.01	0.01
Prazo Médio de Recebimentos (Clientes x 360 / Prest. de Serviços)	441	968
Prazo Médio de Pagamentos (Fornecedores x 360 / Compras de Bens e Serviços)	17	18

CERTIFICAÇÃO LEGAL DAS CONTAS

RELATO SOBRE A AUDITORIA DAS DEMONSTRAÇÕES FINANCEIRAS

Opinião

Auditámos as demonstrações financeiras anexas de **AMISM - Associação de Municípios da Ilha de S. Miguel**, que compreendem o balanço em 31 de dezembro de 2017 (que evidencia um total de 9.942.187 euros e um total de fundos próprios de 8.158.747 euros, incluindo um resultado líquido de 49.325 euros), a demonstração de resultados, os fluxos de caixa e os mapas de execução orçamental, que evidenciam um total de 717.345 euros de despesa paga e um total de 186.829 euros de receita cobrada, relativos ao ano findo naquela data, e o anexo às demonstrações financeiras que incluem um resumo das políticas contabilísticas significativas.

Em nossa opinião, as demonstrações financeiras anexas apresentam de forma verdadeira e apropriada, em todos os aspetos materiais, a posição financeira de **AMISM - Associação de Municípios da Ilha de S. Miguel** em 31 de dezembro de 2017, o seu desempenho financeiro, os fluxos de caixa e a execução orçamental relativos ao ano findo naquela data de acordo com o POCAL.

Bases para a opinião

A nossa auditoria foi efetuada de acordo com as Normas Internacionais de Auditoria (ISA) e demais normas e orientações técnicas e éticas da Ordem dos Revisores Oficiais de Contas. As nossas responsabilidades nos termos dessas normas estão descritas na secção "Responsabilidades do auditor pela auditoria das demonstrações financeiras" abaixo. Somos independentes da Entidade nos termos da lei e cumprimos os demais requisitos éticos nos termos do código de ética da Ordem dos Revisores Oficiais de Contas.

Estamos convictos de que a prova de auditoria que obtivemos é suficiente e apropriada para proporcionar uma base para a nossa opinião.

Responsabilidades do órgão de gestão

O órgão de gestão é responsável pela:

- preparação de demonstrações financeiras que apresentem de forma verdadeira e apropriada a posição financeira, o desempenho financeiro e a execução orçamental da Entidade de acordo com o POCAL e a legislação específica aplicável;
- elaboração do relatório de gestão nos termos legais e regulamentares aplicáveis;

- criação e manutenção de um sistema de controlo interno apropriado para permitir a preparação de demonstrações financeiras isentas de distorção material devido a fraude ou erro;
- adoção de políticas e critérios contabilísticos adequados nas circunstâncias; e
- avaliação da capacidade da Entidade de se manter em continuidade, divulgando, quando aplicável, as matérias que possam suscitar dúvidas significativas sobre a continuidade das atividades.

Responsabilidades do auditor pela auditoria das demonstrações financeiras

A nossa responsabilidade consiste em obter segurança razoável sobre se as demonstrações financeiras como um todo estão isentas de distorções materiais devido a fraude ou erro, e emitir um relatório onde conste a nossa opinião. Segurança razoável é um nível elevado de segurança mas não é uma garantia de que uma auditoria executada de acordo com as ISA detetará sempre uma distorção material quando exista. As distorções podem ter origem em fraude ou erro e são consideradas materiais se, isoladas ou conjuntamente, se possa razoavelmente esperar que influenciem decisões económicas dos utilizadores tomadas com base nessas demonstrações financeiras.

Como parte de uma auditoria de acordo com as ISA, fazemos julgamentos profissionais e mantemos ceticismo profissional durante a auditoria e também:

- identificamos e avaliamos os riscos de distorção material das demonstrações financeiras, devido a fraude ou a erro, concebemos e executamos procedimentos de auditoria que respondam a esses riscos, e obtemos prova de auditoria que seja suficiente e apropriada para proporcionar uma base para a nossa opinião. O risco de não detetar uma distorção material devido a fraude é maior do que o risco de não detetar uma distorção material devido a erro, dado que a fraude pode envolver conluio, falsificação, omissões intencionais, falsas declarações ou sobreposição ao controlo interno;
- obtemos uma compreensão do controlo interno relevante para a auditoria com o objetivo de conceber procedimentos de auditoria que sejam apropriados nas circunstâncias, mas não para expressar uma opinião sobre a eficácia do controlo interno da Entidade;
- avaliamos a adequação das políticas contabilísticas usadas e a razoabilidade das estimativas contabilísticas e respetivas divulgações feitas pelo órgão de gestão;
- concluímos sobre a apropriação do uso, pelo órgão de gestão, do pressuposto da continuidade e, com base na prova de auditoria obtida, se existe qualquer incerteza material relacionada com acontecimentos ou condições que possam suscitar dúvidas significativas sobre a capacidade da Entidade para dar continuidade às suas atividades. Se concluirmos que existe uma incerteza material, devemos chamar a atenção no nosso relatório para as divulgações relacionadas incluídas nas demonstrações financeiras ou, caso essas divulgações não sejam adequadas, modificar a nossa opinião. As nossas conclusões são baseadas na prova

de auditoria obtida até à data do nosso relatório. Porém, acontecimentos ou condições futuras podem levar a que a Entidade descontinue as suas atividades;

- avaliamos a apresentação, estrutura e conteúdo global das demonstrações financeiras, incluindo as divulgações, e se essas demonstrações financeiras representam as transações e acontecimentos subjacentes de forma a atingir uma apresentação apropriada;
- comunicamos com os encarregados da governação, entre outros assuntos, o âmbito e o calendário planeado da auditoria, e as conclusões significativas da auditoria incluindo qualquer deficiência significativa de controlo interno identificado durante a auditoria.


A nossa responsabilidade inclui ainda a verificação da concordância da informação constante do relatório de gestão com as demonstrações financeiras.

RELATO SOBRE OUTROS REQUISITOS LEGAIS E REGULAMENTARES

Sobre o relatório de gestão

Em nossa opinião, o relatório de gestão foi preparado de acordo com as leis e regulamentos aplicáveis em vigor e a informação nele constante é coerente com as demonstrações financeiras auditadas, não tendo sido identificadas incorreções materiais.

Porto, 5 de março de 2018



Marques da Cunha, Arlindo Duarte
& Associados, SROC, Lda.
Con. 502/152 567

Marques da Cunha, Arlindo Duarte & Associados, SROC, Lda., SROC n.º 52

representada por


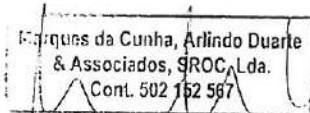

Dr. Joaquim Manuel Martins da Cunha, ROC n.º 859



PARECER DO REVISOR OFICIAL DE CONTAS
DOCUMENTOS DE PRESTAÇÃO DE CONTAS DA
ASSOCIAÇÃO DE MUNICÍPIOS DA ILHA DE S. MIGUEL

1. De acordo com as disposições legais aplicáveis, vimos emitir o nosso PARECER sobre os Documentos de Prestação de Contas da Associação de Municípios da Ilha de S. Miguel do exercício findo em 31 de dezembro de 2017, os quais compreendem o Balanço, Demonstração de Resultados por natureza, Fluxos de Caixa, Mapas de Execução Orçamental e os respetivos Anexos.
2. Com base nos trabalhos efetuados elaborámos a Certificação Legal das Contas da Associação de Municípios da Ilha de S. Miguel.
3. Com suporte no parágrafo da opinião da Certificação Legal das Contas, somos de PARECER que aprovem os Documentos de Prestação de Contas do Exercício findo em 31 de dezembro de 2017.

Porto, 5 de março de 2018



Marques da Cunha, Arlindo Duarte & Associados – S.R.O.C., Lda., SROC n.º 52
representada por Dr. Joaquim Manuel Martins da Cunha, ROC n.º 859

